




stadt
RÖSRATH



Schloss Eulenbroich | Bildungswerkstatt

Jahresabschluss 2012

Jahresabschluss und Lagebericht 2012

Gemäß § 95 Gemeindeordnung NRW in Verbindung mit den §§ 37 und 48 Gemeindehaushaltsverordnung NRW wurde der Entwurf des Jahresabschlusses vom Kämmerer aufgestellt und dem Bürgermeister zur Bestätigung vorgelegt.

Rösrath, 08. August 2014

aufgestellt

bestätigt

Nicodemus
Kämmerer

Mombauer
Bürgermeister

Inhaltsverzeichnis

1	Bilanz.....	5
2	Gesamtergebnisrechnung und Gesamtfinanzzrechnung	7
3	Teilrechnungen	11
4	Anhang	155
4.1	Erläuterungen zur Bilanz.....	155
4.2	Aktiva	155
4.3	Passiva	164
4.4	Sonstige Angaben.....	172
4.5	Anlagenspiegel	173
4.6	Forderungsspiegel	174
4.7	Verbindlichkeitspiegel	175
4.8	Noch nicht erhobene Beiträge aus fertiggestellten Erschließungsmaßnahmen.....	176
4.9	Ermächtigungsübertragungen	177
4.10	Übersicht über die örtlich festgesetzten Nutzungsdauern der Vermögensgegenstände.....	178
5	Lagebericht § 48 GemHVO	180
5.1	Geschäftsverlauf in 2012	180

5.2	Kennzahlen	185
5.3	Ausblick auf die zukünftige Entwicklung	189
5.4	Angabe der Mitglieder des Verwaltungsvorstandes sowie der Ratsmitglieder gem. § 95 Abs. 2 GO	194

Bilanz der Stadt Rösrath zum 31.12.2012

Aktiva	Vorjahr	31.12.2012	Passiva	Vorjahr	31.12.2012
1. Anlagevermögen	170.477.548,26	168.110.727,05	1. Eigenkapital	61.533.339,44	59.234.655,53
1.1 Immaterielle Vermögensgegenstände	187.819,69	160.809,90	1.1 Allgemeine Rücklage	65.523.751,28	61.533.339,44
1.2 Sachanlagen	153.953.671,59	151.619.063,49	1.4 Jahresüberschuss/Jahresfehlbetrag	-3.990.411,84	-2.298.683,91
1.2.1 Grundstücke, grundstücksgleiche Rechte	10.723.254,17	10.691.653,97	2. Sonderposten	47.033.624,86	46.379.971,32
1.2.1.1 Grünflächen	5.841.705,08	5.830.031,78	2.1 für Zuwendungen	26.781.152,67	26.382.102,00
1.2.1.2 Ackerland	163.593,00	162.588,60	2.2 für Beiträge	20.152.895,72	19.903.623,42
1.2.1.3 Wald, Forsten	1.033.734,87	1.033.734,87	2.4 Sonstige	99.576,47	94.245,90
1.2.1.4 Sonstige unbebaute Grundstücke	3.684.221,22	3.665.298,72	3. Rückstellungen	19.232.906,68	19.284.217,40
1.2.2 Bebaute Grundstücke und grundstücksgleiche Rechte	70.985.926,73	69.860.677,05	3.1 Pensionsrückstellungen	15.873.262,00	16.166.374,00
1.2.2.1 Kinder- und Jugendeinrichtungen	2.311.596,18	2.372.835,86	3.3 Instandhaltungsrückstellungen	943.070,03	719.630,24
1.2.2.2 Schulen	44.728.181,28	43.698.326,03	3.4 Sonstige Rückstellungen	2.416.574,65	2.398.213,16
1.2.2.3 Wohnbauten	2.410.885,38	2.387.165,84	4. Verbindlichkeiten	50.577.872,92	48.858.960,71
1.2.2.4 Sonstige Dienst-, Geschäfts- und Betriebsgebäude	21.535.263,89	21.402.349,32	4.2 Verbindlichkeiten aus Krediten für Investitionen	18.724.360,48	17.961.599,11
1.2.3 Infrastrukturvermögens	69.002.238,81	68.162.591,54	4.3 Verbindlichkeiten aus Krediten zur Liquiditätssicherung	27.113.382,13	23.780.000,00
1.2.3.1 Grund und Boden des Infrastrukturvermögens	14.530.796,60	14.680.953,43	4.5 Verbindlichkeiten aus Lieferungen und Leistungen	764.014,73	906.524,34
1.2.3.2 Brücken und Tunnel	3.448.645,23	3.373.374,30	4.6 Verbindlichkeiten aus Transferleitungen	402.840,97	1.175.210,41
1.2.3.5 Straßennetz mit Wegen, Plätzen und Verkehrsleitungsanlagen	50.910.582,43	50.000.455,91	4.7 Sonstige Verbindlichkeiten	1.276.823,49	1.360.748,58
1.2.3.6 Sonstige Bauten des Infrastrukturvermögens	112.214,55	107.807,90	4.8 Erhaltene Anzahlungen	2.296.451,12	3.674.878,27
1.2.4 Bauten auf fremden Grund und Boden	19.782,82	18.369,76	5. Passive Rechnungsabgrenzung	69.210,43	122.187,24
1.2.6 Maschinen und technische Anlagen, Fahrzeuge	1.150.378,42	1.129.391,54			
1.2.7 Betriebs- und Geschäftsausstattung	1.699.093,51	1.367.293,01			
1.2.8 Geleistete Anzahlungen, Anlagen im Bau	372.997,13	389.086,62			
1.3 Finanzanlagen	16.336.056,98	16.330.853,66			
1.3.1 Anteile an verbundenen Unternehmen	15.986.502,00	15.986.502,00			
1.3.2 Beteiligungen	30.443,52	30.443,52			
1.3.4 Wertpapiere des Anlagevermögens	177.594,92	177.594,92			
1.3.5 Ausleihungen	141.516,54	136.313,22			
2. Umlaufvermögen	4.958.565,28	2.503.188,27			
2.2 Forderung und sonstige Vermögensgegenstände	3.265.452,55	2.410.721,46			
2.2.1 Öffentlich-rechtliche Forderungen und Forderungen aus Transferleistungen	1.951.862,24	1.655.697,50			
2.2.1.1 Gebühren	103.410,57	65.322,80			
2.2.1.2 Beiträge	79.782,41	99.741,21			
2.2.1.3 Steuern	924.055,88	589.225,08			
2.2.1.4 Forderungen aus Transferleistungen	156.554,35	232.701,27			
2.2.1.5 Sonstige öffentlich-rechtliche Forderungen	688.059,03	668.707,14			
2.2.2 Privatrechtliche Forderungen	917.475,59	104.430,22			
2.2.2.1 gegenüber dem privaten Bereich	192.703,33	104.330,22			
2.2.2.2 gegenüber dem öffentlichen Bereich	0,00	100,00			
2.2.2.3 gegen verbundene Unternehmen	724.772,26	0,00			
2.2.3 Sonstige Vermögensgegenstände/Forderungen	396.114,72	650.593,74			
2.4 Liquide Mittel	1.693.112,73	92.466,81			
3. Aktive Rechnungsabgrenzung	3.010.840,79	3.266.076,88			
Summe Aktiva	178.446.954,33	173.879.992,20	Summe Passiva	178.446.954,33	173.879.992,20

2 Gesamtergebnisrechnung und Gesamtfinanzrechnung

Ergebnisrechnung Ertrags- und Aufwandsarten	Ergebnis des Vorjahres	Fortgeschriebene r Ansatz HHJ	Ist-Ergebnis Haushaltsjahr	Vergleich Ansatz/Ist (Sp.8-7)
1 Steuern und ähnliche Abgaben	24.463.253,12	24.962.100,00	26.719.338,09	1.757.238,09
2 + Zuwendungen und allgemeine Umlagen	9.290.698,16	9.250.450,00	9.667.246,29	416.796,29
3 + Sonstige Transfererträge	412.124,21	270.000,00	367.680,96	97.680,96
4 + Öffentlich-rechtliche Leistungsentgelte	2.985.101,38	2.566.720,00	2.697.308,21	130.588,21
5 + Privatrechtliche Leistungsentgelte	327.773,95	400.250,00	486.183,57	85.933,57
6 + Kostenerstattungen und Kostenumlagen	797.277,94	611.960,00	1.071.777,16	459.817,16
7 + Sonstige ordentliche Erträge	2.236.364,37	1.872.320,00	2.915.631,13	1.043.311,13
10 = Ordentliche Erträge	40.512.593,13	39.933.800,00	43.925.165,41	3.991.365,41
11 - Personalaufwendungen	7.947.974,54	8.075.950,00	7.879.915,06	-196.034,94
12 - Versorgungsaufwendungen	556.193,38	502.400,00	794.516,90	292.116,90
13 - Aufwendungen für Sach- und Dienstleistungen	5.263.771,78	6.595.820,00	5.884.115,21	-711.704,79
14 - Bilanzielle Abschreibungen	3.507.249,17	3.773.520,00	3.619.487,30	-154.032,70
15 - Transferaufwendungen	23.339.511,18	24.255.950,00	24.441.653,02	185.703,02
16 - Sonstige ordentliche Aufwendungen	2.703.540,79	2.416.070,00	2.356.504,59	-59.565,41
17 = Ordentliche Aufwendungen	43.318.240,84	45.619.710,00	44.976.192,08	-643.517,92
18 = Ergebnis der laufenden Verwaltungstätigkeit	-2.805.647,71	-5.685.910,00	-1.051.026,67	4.634.883,33
19 + Finanzerträge	49.198,30	1.900,00	3.164,06	1.264,06
20 - Zinsen und sonstige Finanzaufwendungen	1.233.962,43	1.878.900,00	1.250.821,30	-628.078,70
21 = Finanzergebnis	-1.184.764,13	-1.877.000,00	-1.247.657,24	629.342,76
22 = Ordentliches Ergebnis	-3.990.411,84	-7.562.910,00	-2.298.683,91	5.264.226,09
25 = Außerordentliches Ergebnis	0,00	0,00	0,00	0,00
26 = Jahresergebnis	-3.990.411,84	-7.562.910,00	-2.298.683,91	5.264.226,09

Stadt Rösrath - Jahresrechnung 2012

Finanzrechnung	Ergebnis des	Fortgeschriebene	Ist-Ergebnis	Vergleich
Ein- und Auszahlungen	Vorjahres	r Ansatz HHJ	Haushaltsjahr	Ansatz/Ist (Sp.8-7)
1 Steuern und ähnliche Abgaben	23.757.247,33	24.962.100,00	26.859.301,30	1.897.201,30
2 + Zuwendungen und allgemeine Umlagen	8.369.006,98	8.155.050,00	8.870.383,32	715.333,32
3 + Sonstige Transfereinzahlungen	338.766,97	270.000,00	331.761,15	61.761,15
4 + Öffentlich-rechtliche Leistungsentgelte	2.490.264,74	2.123.220,00	2.275.954,90	152.734,90
5 + Privatrechtliche Leistungsentgelte	324.316,95	400.250,00	454.155,58	53.905,58
6 + Kostenerstattungen, Kostenumlagen	845.063,17	611.960,00	939.439,26	327.479,26
7 + Sonstige Einzahlungen	2.005.414,45	1.871.820,00	1.717.285,86	-154.534,14
8 + Zinsen und sonstige Finanzeinzahlungen	64.529,27	1.900,00	44.951,80	43.051,80
9 = Einzahlungen aus laufender Verwaltungstätigkeit	38.194.609,86	38.396.300,00	41.493.233,17	3.096.933,17
10 - Personalauszahlungen	7.180.476,02	7.572.350,00	7.359.199,47	-213.150,53
11 - Versorgungsauszahlungen	778.833,38	1.098.910,00	741.989,90	-356.920,10
12 - Auszahlungen für Sach- und Dienstleistungen	5.662.340,25	7.534.120,00	5.662.661,26	-1.871.458,74
13 - Zinsen und sonstige Finanzauszahlungen	1.324.524,15	1.878.900,00	1.263.851,27	-615.048,73
14 - Transferauszahlungen	23.913.474,70	24.290.950,00	23.709.083,84	-581.866,16
15 - Sonstige Auszahlungen	1.850.674,50	2.416.070,00	1.906.729,03	-509.340,97
16 = Auszahlungen aus laufender Verwaltungstätigkeit	40.710.323,00	44.791.300,00	40.643.514,77	-4.147.785,23
17 Saldo aus laufender Verwaltungstätigkeit	-2.515.713,14	-6.395.000,00	849.718,40	7.244.718,40
18 + Zuwendungen für Investitionsmaßnahmen	2.453.615,56	1.763.300,00	1.636.277,34	-127.022,66
19 + Einzahlungen aus der Veräußerung von Sachanlagen	207.574,60	7.000,00	267.969,02	260.969,02
21 + Einzahlungen aus Beiträgen u.ä. Entgelten	133.295,25	658.800,00	429.102,25	-229.697,75
22 + Sonstige Investitionseinzahlungen	33.120,32	4.100,00	4.049,08	-50,92
23 = Einzahlungen aus Investitionstätigkeit	2.827.605,73	2.433.200,00	2.337.397,69	-95.802,31
24 - Auszahlungen für den Erwerb von Grundstücken und Gebäuden	262.569,53	274.810,93	162.555,76	-112.255,17
25 - Auszahlungen für Baumaßnahmen	2.538.397,09	3.452.587,65	800.094,24	-2.652.493,41
26 - Auszahlungen für den Erwerb von beweglichem Anlagevermögen	283.161,57	960.410,39	296.538,10	-663.872,29
28 - Auszahlungen von aktivierbaren Zuwendungen	933.993,67	509.010,56	388.126,22	-120.884,34
30 = Auszahlungen aus Investitionstätigkeit	4.018.121,86	5.196.819,53	1.647.314,32	-3.549.505,21
31 = Saldo aus Investitionstätigkeit	-1.190.516,13	-2.763.619,53	690.083,37	3.453.702,90
32 = Finanzmittelüberschuss/-fehlbetrag	-3.706.229,27	-9.158.619,53	1.539.801,77	10.698.421,30
33 + Aufnahme u. Rückflüsse von Darlehen	1.808.766,11	1.300,00	0,00	-1.300,00
34 + Aufnahme von Krediten zur Liquiditätssicherung	54.999.937,00	0,00	26.245.000,00	26.245.000,00
35 - Tilgung u. Gewährung von Darlehen	1.949.864,64	775.000,00	762.761,37	-12.238,63

Stadt Rösrath - Jahresrechnung 2012

Finanzrechnung	Ergebnis des	Fortgeschriebene	Ist-Ergebnis	Vergleich
Ein- und Auszahlungen	Vorjahres	r Ansatz HHJ	Haushaltsjahr	Ansatz/Ist (Sp.8-7)
36 - Tilgung von Krediten zur Liquiditätssicherung	51.532.422,88	0,00	29.578.382,13	29.578.382,13
37 = Saldo aus Finanzierungstätigkeit	3.326.415,59	-773.700,00	-4.096.143,50	-3.322.443,50
38 = Änderung des Bestandes an eigenen Finanzmitteln	-379.813,68	-9.932.319,53	-2.556.341,73	7.375.977,80
39 + Anfangsbestand an Finanzmitteln	137.978,20	-7.054.490,00	1.693.112,73	8.747.602,73
40 + Änderung des Bestandes an fremden Finanzmitteln	1.934.948,21	0,00	955.695,81	955.695,81
41 = Liquide Mittel	1.693.112,73	-16.986.809,53	92.466,81	17.079.276,34

3 Teilrechnungen

In der folgenden Übersicht ist der Produktplan der Stadt Rösrath mit der Zuordnung der Produkte zu den verschiedenen Budgets dargestellt. Auf den darauffolgenden Seiten befinden sich die Teilergebnis- und Teilfinanzrechnungen der Budgets mit den entsprechenden Produkten.

Budget	Produkt	Bezeichnung
01	16.10.10	Allgemeine Finanzwirtschaft
02	01.20.10	Personalvertretung
03	01.30.10	Gleichstellung
04	01.40.10	Rechnungsprüfung, Revision, RPA, Datenschutz
04	01.40.20	Controlling
05	01.10.10	Pol. Steuerung u. Verwaltungsführung
05	01.50.10	Organisation und zentrale Dienste
05	01.50.20	Personalservice
05	02.10.10	Schutz von Leben u. Gesundheit
05	02.10.20	Verkehrssicherheit
05	02.10.30	Feuer-, Zivil- u. Katastrophenschutz
05	02.10.40	Gewerbeüberwachung
05	02.20.10	Meldeangelegenheiten
05	02.20.20	Wahlen
05	02.30.10	Standesamt
05	15.10.20	Wochenmärkte
06	03.10.10	Grundschulen
06	03.10.20	Schulen der Sekundarstufen
06	03.10.30	Verbundschule
06	03.10.40	Übrige schulische Aufgaben
06	04.10.10	Kulturverwaltung, -förderung u. Veranstaltungen
06	04.10.20	Stadtbücherei
06	04.10.30	Musik- und Erwachsenenbildung
06	05.10.10	Hilfen zur Sicherung der Lebensgrundlage
06	05.10.20	Besondere soziale Bürgerdienste
06	05.20.10	Hilfe bei Wohnproblemen

06	05.20.20	Leistungen für Asylbewerber
06	06.10.10	Tagesbetreuung von Kindern und Spielplätze
06	06.10.20	Sonst. Leistungen zur Förderung junger Menschen & Familien
06	06.10.30	Förderung von Kindern in der Tagespflege
06	06.10.40	Jugendarbeit
06	08.10.10	Sportförderung
08	01.70.30	Grundstücksentwicklung
08	09.10.10	Räumliche Konzepte u. Bauleitplanung
08	10.10.10	Bauordnungsangelegenheiten
08	10.10.20	Denkmalschutz- u. Denkmalpflege
08	12.10.10	Verkehr
08	13.10.20	Landschaftspark Venauen
08	14.10.10	Umweltschutz
08	15.10.10	Tourismus
09	01.60.10	Finanzmanagement u. Rechnungswesen
10	01.70.10	Immobilienverwaltung
10	01.70.20	Immobilienprojektierung
10	13.10.10	Öffentl. Grün- und Waldflächen

Doppischer Budgetplan 2012 Rechnung

Budgetebene 1	01	Allgemeine Finanzwirtschaft
---------------	----	-----------------------------

Produktbereich	16	Allgemeine Finanzwirtschaft
Produktgruppe	16.10	Allgemeine Finanzwirtschaft
Produkt	16.10.10	Allgemeine Finanzwirtschaft

Beschreibung

Das Produkt Allgemeine Finanzwirtschaft umfasst alle Steuerarten, die von Unternehmern, Bürgerinnen und Bürgern an die Stadt zu entrichten sind (insb. Grundsteuern und Gewerbesteuer), die verschiedenen Ein- und Auszahlungen, Investitionszuschüssen, im Rahmen des Gemeindefinanzausgleichs sowie die Abbildung der Kredite und Zinsen.

Auftrag

Gemeindefinanzierungsgesetz, Gemeindeordnung, Kommunalabgabengesetz, Grundsteuergesetz, Gewerbesteuergesetz, Abgabenordnung, Bewertungsgesetz

Zielgruppe

Verwaltung
Bürger
Rat und Gremien

Ziele

- Sicherstellung der Finanzkraft
- Optimierung der Finanzierungstätigkeiten

Doppischer Budgetplan 2012 Rechnung

Budgetebene 1	01	Allgemeine Finanzwirtschaft
Produktbereich	16	Allgemeine Finanzwirtschaft
Produktgruppe	16.10	Allgemeine Finanzwirtschaft
Produkt	16.10.10	Allgemeine Finanzwirtschaft

<u>Teilergebnisrechnung</u>	Ergebnis des	Fortgeschriebene	Ist-Ergebnis	Vergleich
Ertrags- und Aufwandsarten	Vorjahres	r Ansatz HHJ	Haushaltsjahr	Ansatz/Ist (Sp.8-7)
1 Steuern und ähnliche Abgaben	24.463.253,12	24.962.100,00	26.719.338,09	1.757.238,09
2 + Zuwendungen und allgemeine Umlagen	5.356.023,00	4.938.000,00	4.946.938,48	8.938,48
7 + Sonstige ordentliche Erträge	1.694.283,14	1.604.000,00	2.028.086,36	424.086,36
10 = Ordentliche Erträge	31.513.559,26	31.504.100,00	33.694.362,93	2.190.262,93
11 - Personalaufwendungen	88.127,64	0,00	265.159,24	265.159,24
14 - Bilanzielle Abschreibungen	0,00	0,00	0,00	0,00
15 - Transferaufwendungen	12.085.365,15	12.526.300,00	12.581.998,16	55.698,16
16 - Sonstige ordentliche Aufwendungen	525.177,76	0,00	317.538,43	317.538,43
17 = Ordentliche Aufwendungen	12.698.670,55	12.526.300,00	13.164.695,83	638.395,83
18 = Ergebnis der laufenden Verwaltungstätigkeit	18.814.888,71	18.977.800,00	20.529.667,10	1.551.867,10
19 + Finanzerträge	46.278,18	0,00	649,40	649,40
20 - Zinsen und sonstige Finanzaufwendungen	1.215.267,99	1.865.900,00	1.237.933,30	-627.966,70
21 = Finanzergebnis	-1.168.989,81	-1.865.900,00	-1.237.283,90	628.616,10
22 = Ordentliches Ergebnis	17.645.898,90	17.111.900,00	19.292.383,20	2.180.483,20
25 = Außerordentliches Ergebnis	0,00	0,00	0,00	0,00
26 = Ergebnis - vor Berücksichtigung der internen Leistungsbeziehungen -	17.645.898,90	17.111.900,00	19.292.383,20	2.180.483,20
29 = Ergebnis	17.645.898,90	17.111.900,00	19.292.383,20	2.180.483,20

Doppischer Budgetplan 2012 Rechnung

Budgetebene 1	01	Allgemeine Finanzwirtschaft				
Produktbereich	16	Allgemeine Finanzwirtschaft				
Produktgruppe	16.10	Allgemeine Finanzwirtschaft				
Produkt	16.10.10	Allgemeine Finanzwirtschaft				
Teilfinanzrechnung - Zahlungsübersicht			Ergebnis des	Fortgeschriebene	Ist-Ergebnis	Vergleich
Ein- und Auszahlungen			Vorjahres	r Ansatz HHJ	Haushaltsjahr	Ansatz/Ist (Sp.8-7)
Investitionstätigkeit						
Einzahlungen						
10	aus Zuwendungen für Investitionsmaßnahmen		1.086.893,50	1.089.000,00	1.134.911,46	45.911,46
60	= Summe der invest. Einzahlungen		1.086.893,50	1.089.000,00	1.134.911,46	45.911,46
Auszahlungen						
130	= Summe (invest. Auszahlungen)		0,00	0,00	0,00	0,00
140	= Saldo der Investitionstätigkeit (Einzahlungen ./ . Auszahlungen)		1.086.893,50	1.089.000,00	1.134.911,46	45.911,46

Doppischer Budgetplan 2012 Rechnung

Budgetebene 1	01	Allgemeine Finanzwirtschaft				
Produktbereich	16	Allgemeine Finanzwirtschaft				
Produktgruppe	16.10	Allgemeine Finanzwirtschaft				
Produkt	16.10.10	Allgemeine Finanzwirtschaft				
Teilfinanzrechnung - Nachweis einzelner Investitionsmaß			Ergebnis des	Fortgeschriebene	Ist-Ergebnis	Vergleich
Ein- und Auszahlungen			Vorjahres	r Ansatz HHJ	Haushaltsjahr	Ansatz/Ist (Sp.8-7)
8100 GFG NRW Investitionspauschalen						
1 + Zuwendungen für Investitionsmaßnahmen			1.086.893,50	1.089.000,00	1.134.911,46	45.911,46
13 = Auszahlungen aus Investitionstätigkeit			1.086.893,50	1.089.000,00	1.134.911,46	45.911,46
9000 Kredite/Darlehen						
13 = Auszahlungen aus Investitionstätigkeit			0,00	0,00	0,00	0,00

Doppischer Budgetplan 2012 Rechnung

Budgetebene 1	02	Personalvertretung
Produktbereich	01	Innere Verwaltung
Produktgruppe	01.20	Personalvertretung
Produkt	01.20.10	Personalvertretung

Beschreibung

Mitbestimmung und -wirkung bei Personal- und Organisationsentscheidungen; Durchführung von Personalversammlungen; Beratung/Hilfe bei Einzelfällen; Ausrichtung von Personalgemeinschaftsveranstaltungen

Auftrag

Landespersonalvertretungsgesetz (LPVG)
Allgemeines Gleichstellungsgesetz (AGG)

Zielgruppe

Tariflich Beschäftigte und Beamte

Ziele

Schutz und Förderung der Interessen der Mitarbeiter der Stadtverwaltung Rösrath

Doppischer Budgetplan 2012 Rechnung

Budgetebene 1	02	Personalvertretung
Produktbereich	01	Innere Verwaltung
Produktgruppe	01.20	Personalvertretung
Produkt	01.20.10	Personalvertretung

<u>Teilergebnisrechnung</u> Ertrags- und Aufwandsarten	Ergebnis des Vorjahres	Fortgeschriebene r Ansatz HHJ	Ist-Ergebnis Haushaltsjahr	Vergleich Ansatz/Ist (Sp.8-7)
10 = Ordentliche Erträge	0,00	0,00	0,00	0,00
11 - Personalaufwendungen	14.794,41	15.340,00	15.198,12	-141,88
13 - Aufwendungen für Sach- und Dienstleistungen	0,00	150,00	0,00	-150,00
14 - Bilanzielle Abschreibungen	0,00	0,00	0,00	0,00
16 - Sonstige ordentliche Aufwendungen	1.711,72	2.290,00	1.091,16	-1.198,84
17 = Ordentliche Aufwendungen	16.506,13	17.780,00	16.289,28	-1.490,72
18 = Ergebnis der laufenden Verwaltungstätigkeit	-16.506,13	-17.780,00	-16.289,28	1.490,72
21 = Finanzergebnis	0,00	0,00	0,00	0,00
22 = Ordentliches Ergebnis	-16.506,13	-17.780,00	-16.289,28	1.490,72
25 = Außerordentliches Ergebnis	0,00	0,00	0,00	0,00
26 = Ergebnis - vor Berücksichtigung der internen Leistungsbeziehungen -	-16.506,13	-17.780,00	-16.289,28	1.490,72
28 - Aufwendungen aus internen Leistungsbeziehungen	3.238,87	0,00	3.562,62	3.562,62
29 = Ergebnis	-19.745,00	-17.780,00	-19.851,90	-2.071,90

Doppischer Budgetplan 2012 Rechnung

Budgetebene 1	03	Gleichstellung
Produktbereich	01	Innere Verwaltung
Produktgruppe	01.30	Gleichstellung
Produkt	01.30.10	Gleichstellung

Beschreibung

Betreuung der Beschäftigten; Tatsächliche Umsetzung der Gleichstellung von Mann und Frau; Mitwirkung bei der Ausführung aller Vorschriften und Maßnahmen, die Auswirkungen auf die Gleichstellung von Frau und Mann haben oder haben können; unterschiedliche Anzahl von Stellenausschreibungen und Vorstellungsgesprächen im Jahr; Gleichberechtigtes Mitglied von Beurteilungsbesprechungen; Maßnahmen zur Frauenförderung - u.a. Mitwirkung bei der Aufstellung und Änderung des Frauenförderplans; Entwicklung und Umsetzung von Maßnahmen zur Vereinbarkeit von Beruf, Karriere und Familie; Beratung und Unterstützung der Beschäftigten in Fragen der Gleichstellung; Umsetzung der sprachlichen Gleichbehandlung von Frauen und Männern; Öffentlichkeitsarbeit durch Organisation und Mitwirkung bei Veranstaltungen und Herausgabe von Informationen; Netzwerkarbeit; Teilnahme an Stadtrat-, Hauptausschuss- und ggf. Sozialausschusssitzungen; Teilnahme am Leitungszirkel der Stadtverwaltung Rösrath; Mitglied in diversen externen Gremien (Landesarbeitsgemeinschaft der kommunalen Frauenberatungs- und Gleichstellungsstellen, Runder Tisch gegen häusliche Gewalt, Sitzungen der Gleichstellungsbeauftragten des Rheinisch-Bergischen-Kreises)

Auftrag

Landesgleichstellungsgesetz, Dienstanweisung für die Gleichstellungsbeauftragte, Allgemeines Gleichstellungsgesetz, Gemeindeordnung

Zielgruppe

Alle Beschäftigten der Stadtverwaltung
Bürgerinnen und Bürger im Stadtgebiet

Ziele

- Verwirklichung des Grundrechts der Gleichberechtigung von Frauen und Männern
- bessere Vereinbarkeit von Beruf und Familie
- Einbindung der Gleichstellungsbeauftragten bei allen personalwirtschaftlichen, sozialen und organisatorischen Maßnahmen, die Auswirkung auf die gesellschaftliche Stellung der Frau haben oder haben können.
- Frauenförderung
- sprachliche Gleichbehandlung

Personal

0,5 Stellen Entgeltgruppe 9

Doppischer Budgetplan 2012 Rechnung

Budgetebene 1	03	Gleichstellung
Produktbereich	01	Innere Verwaltung
Produktgruppe	01.30	Gleichstellung
Produkt	01.30.10	Gleichstellung

<u>Teilergebnisrechnung</u> Ertrags- und Aufwandsarten	Ergebnis des Vorjahres	Fortgeschriebene r Ansatz HHJ	Ist-Ergebnis Haushaltsjahr	Vergleich Ansatz/Ist (Sp.8-7)
10 = Ordentliche Erträge	0,00	0,00	0,00	0,00
11 - Personalaufwendungen	20.752,63	23.560,00	24.485,21	925,21
14 - Bilanzielle Abschreibungen	0,00	0,00	0,00	0,00
16 - Sonstige ordentliche Aufwendungen	820,04	2.560,00	1.538,39	-1.021,61
17 = Ordentliche Aufwendungen	21.572,67	26.120,00	26.023,60	-96,40
 18 = Ergebnis der laufenden Verwaltungstätigkeit	 -21.572,67	 -26.120,00	 -26.023,60	 96,40
21 = Finanzergebnis	0,00	0,00	0,00	0,00
22 = Ordentliches Ergebnis	-21.572,67	-26.120,00	-26.023,60	96,40
25 = Außerordentliches Ergebnis	0,00	0,00	0,00	0,00
26 = Ergebnis - vor Berücksichtigung der internen Leistungsbeziehungen -	-21.572,67	-26.120,00	-26.023,60	96,40
28 - Aufwendungen aus internen Leistungsbeziehungen	4.955,86	0,00	5.337,61	5.337,61
29 = Ergebnis	-26.528,53	-26.120,00	-31.361,21	-5.241,21

Doppischer Budgetplan 2012 Rechnung

Budgetebene 1	04	Rechnungsprüfung				
<u>Teilergebnisrechnung</u>			Ergebnis des	Fortgeschriebene	Ist-Ergebnis	Vergleich
Ertrags- und Aufwandsarten			Vorjahres	r Ansatz HHJ	Haushaltsjahr	Ansatz/Ist (Sp.8-7)
6 + Kostenerstattungen und Kostenumlagen			62.297,79	48.900,00	68.876,47	19.976,47
10 = Ordentliche Erträge			62.297,79	48.900,00	68.876,47	19.976,47
11 - Personalaufwendungen			113.694,16	100.860,00	116.745,21	15.885,21
13 - Aufwendungen für Sach- und Dienstleistungen			0,00	1.020,00	0,00	-1.020,00
14 - Bilanzielle Abschreibungen			0,00	0,00	0,00	0,00
16 - Sonstige ordentliche Aufwendungen			22.588,18	51.320,00	18.935,95	-32.384,05
17 = Ordentliche Aufwendungen			136.282,34	153.200,00	135.681,16	-17.518,84
18 = Ergebnis der laufenden Verwaltungstätigkeit			-73.984,55	-104.300,00	-66.804,69	37.495,31
21 = Finanzergebnis			0,00	0,00	0,00	0,00
22 = Ordentliches Ergebnis			-73.984,55	-104.300,00	-66.804,69	37.495,31
25 = Außerordentliches Ergebnis			0,00	0,00	0,00	0,00
26 = Ergebnis - vor Berücksichtigung der internen Leistungsbeziehungen -			-73.984,55	-104.300,00	-66.804,69	37.495,31
27 + Erträge aus internen Leistungsbeziehungen			2.100,00	3.780,00	1.860,00	-1.920,00
28 - Aufwendungen aus internen Leistungsbeziehungen			14.867,56	50.400,00	16.012,84	-34.387,16
29 = Ergebnis			-86.752,11	-150.920,00	-80.957,53	69.962,47

Doppischer Budgetplan 2012 Rechnung

Budgetebene 1	04	Rechnungsprüfung
Produktbereich	01	Innere Verwaltung
Produktgruppe	01.40	Rechnungsprüfung
Produkt	01.40.10	Rechnungsprüfung, Revision, RPA, Datenschutz

Beschreibung

Prüfung der Verwaltung einschließlich der Zweckverbände und Eigenbetriebe auf Rechtmäßigkeit, Ordnungsmäßigkeit, Zweckmäßigkeit und Wirtschaftlichkeit sowie Beratung und Erstellung von Gutachten.
Die Prüfung der Verwaltungsvorgänge wird anhand der Vorgaben der GO NRW, der GemHVO, der GemKVO, der LHO, der Rechnungsprüfungsordnung und der Dienstanweisung für die Rechnungsprüfung sowie des Haushaltsplanes und der Bilanz anhand der jährlichen Prüfungsplanung durchgeführt.

Auftrag

GO NRW, GemHVO, LHO, Rechnungsprüfungsordnung, Haushaltsplan, Bilanz

Zielgruppe

Rat und Verwaltung

Ziele

Rechtmäßigkeit, Wirtschaftlichkeit, Einhaltung des Haushaltsplanes

Kenn- u. Messzahlen

Prüfberichte nach Bedarf
Prüfung Bilanz

Doppischer Budgetplan 2012 Rechnung

Budgetebene 1	04	Rechnungsprüfung
Produktbereich	01	Innere Verwaltung
Produktgruppe	01.40	Rechnungsprüfung
Produkt	01.40.10	Rechnungsprüfung, Revision, RPA, Datenschutz

<u>Teilergebnisrechnung</u>	Ergebnis des	Fortgeschriebene	Ist-Ergebnis	Vergleich
Ertrags- und Aufwandsarten	Vorjahres	r Ansatz HHJ	Haushaltsjahr	Ansatz/Ist (Sp.8-7)
6 + Kostenerstattungen und Kostenumlagen	62.297,79	48.900,00	68.876,47	19.976,47
10 = Ordentliche Erträge	62.297,79	48.900,00	68.876,47	19.976,47
11 - Personalaufwendungen	83.199,13	77.130,00	85.528,52	8.398,52
13 - Aufwendungen für Sach- und Dienstleistungen	0,00	770,00	0,00	-770,00
14 - Bilanzielle Abschreibungen	0,00	0,00	0,00	0,00
16 - Sonstige ordentliche Aufwendungen	22.588,18	48.260,00	18.935,95	-29.324,05
17 = Ordentliche Aufwendungen	105.787,31	126.160,00	104.464,47	-21.695,53
18 = Ergebnis der laufenden Verwaltungstätigkeit	-43.489,52	-77.260,00	-35.588,00	41.672,00
21 = Finanzergebnis	0,00	0,00	0,00	0,00
22 = Ordentliches Ergebnis	-43.489,52	-77.260,00	-35.588,00	41.672,00
25 = Außerordentliches Ergebnis	0,00	0,00	0,00	0,00
26 = Ergebnis - vor Berücksichtigung der internen Leistungsbeziehungen -	-43.489,52	-77.260,00	-35.588,00	41.672,00
27 + Erträge aus internen Leistungsbeziehungen	1.050,00	1.890,00	930,00	-960,00
28 - Aufwendungen aus internen Leistungsbeziehungen	7.433,78	25.200,00	8.006,42	-17.193,58
29 = Ergebnis	-49.873,30	-100.570,00	-42.664,42	57.905,58

Doppischer Budgetplan 2012 Rechnung

Budgetebene 1	04	Rechnungsprüfung
---------------	----	------------------

Produktbereich	01	Innere Verwaltung
Produktgruppe	01.40	Rechnungsprüfung
Produkt	01.40.20	Controlling

Beschreibung

Das Controlling umfasst die Gesamtheit der verwaltungsinternen Maßnahmen, die der Entscheidungsfindung dienen. Es soll Planungen optimieren, Alternativen aufzeigen, Wirtschaftlichkeit, Effizienz und Effektivität anstreben und ausreichende Ressourcen und Handlungsspielräume sichern. Das Bau-Investitions-Controlling BIC begleitet die laufenden Investitionen. Das zentrale Verwaltungs-Controlling und das Bau-Investitions-Controlling wird bedarfsweise entsprechend der Rechnungsprüfungsordnung angewendet.

Auftrag

GO NRW, Richtlinie BIC

Zielgruppe

Rat und Verwaltung

Ziele

Rechtmäßigkeit, Zweckmäßigkeit, Wirtschaftlichkeit, Effektivität, Effizienz

Kenn- u. Messzahlen

Berichte nach Bedarf

Begleitung der einzelnen Verfahrensschritte der Investitionen

Doppischer Budgetplan 2012 Rechnung

Budgetebene 1	04	Rechnungsprüfung
Produktbereich	01	Innere Verwaltung
Produktgruppe	01.40	Rechnungsprüfung
Produkt	01.40.20	Controlling

<u>Teilergebnisrechnung</u> Ertrags- und Aufwandsarten	Ergebnis des Vorjahres	Fortgeschriebene r Ansatz HHJ	Ist-Ergebnis Haushaltsjahr	Vergleich Ansatz/Ist (Sp.8-7)
10 = Ordentliche Erträge	0,00	0,00	0,00	0,00
11 - Personalaufwendungen	30.495,03	23.730,00	31.216,69	7.486,69
13 - Aufwendungen für Sach- und Dienstleistungen	0,00	250,00	0,00	-250,00
14 - Bilanzielle Abschreibungen	0,00	0,00	0,00	0,00
16 - Sonstige ordentliche Aufwendungen	0,00	3.060,00	0,00	-3.060,00
17 = Ordentliche Aufwendungen	30.495,03	27.040,00	31.216,69	4.176,69
18 = Ergebnis der laufenden Verwaltungstätigkeit	-30.495,03	-27.040,00	-31.216,69	-4.176,69
21 = Finanzergebnis	0,00	0,00	0,00	0,00
22 = Ordentliches Ergebnis	-30.495,03	-27.040,00	-31.216,69	-4.176,69
25 = Außerordentliches Ergebnis	0,00	0,00	0,00	0,00
26 = Ergebnis - vor Berücksichtigung der internen Leistungsbeziehungen -	-30.495,03	-27.040,00	-31.216,69	-4.176,69
27 + Erträge aus internen Leistungsbeziehungen	1.050,00	1.890,00	930,00	-960,00
28 - Aufwendungen aus internen Leistungsbeziehungen	7.433,78	25.200,00	8.006,42	-17.193,58
29 = Ergebnis	-36.878,81	-50.350,00	-38.293,11	12.056,89

Doppischer Budgetplan 2012 Rechnung

Budgetebene 1	05	Fachbereich 1				
<u>Teilergebnisrechnung</u>			Ergebnis des	Fortgeschriebene	Ist-Ergebnis	Vergleich
Ertrags- und Aufwandsarten			Vorjahres	r Ansatz HHJ	Haushaltsjahr	Ansatz/Ist (Sp.8-7)
2 + Zuwendungen und allgemeine Umlagen			134.552,65	23.600,00	115.156,36	91.556,36
4 + Öffentlich-rechtliche Leistungsentgelte			329.079,21	298.140,00	329.117,43	30.977,43
5 + Privatrechtliche Leistungsentgelte			7.139,97	13.100,00	12.680,06	-419,94
6 + Kostenerstattungen und Kostenumlagen			127.362,27	130.120,00	122.794,27	-7.325,73
7 + Sonstige ordentliche Erträge			70.629,48	69.820,00	77.938,73	8.118,73
10 = Ordentliche Erträge			668.763,58	534.780,00	657.686,85	122.906,85
11 - Personalaufwendungen			1.781.811,57	1.918.040,00	1.833.357,76	-84.682,24
12 - Versorgungsaufwendungen			778.833,38	0,00	741.989,90	741.989,90
13 - Aufwendungen für Sach- und Dienstleistungen			197.950,56	210.250,00	229.377,40	19.127,40
14 - Bilanzielle Abschreibungen			261.984,62	278.600,00	280.311,74	1.711,74
16 - Sonstige ordentliche Aufwendungen			1.011.947,86	1.186.530,00	985.623,98	-200.906,02
17 = Ordentliche Aufwendungen			4.032.527,99	3.593.420,00	4.070.660,78	477.240,78
18 = Ergebnis der laufenden Verwaltungstätigkeit			-3.363.764,41	-3.058.640,00	-3.412.973,93	-354.333,93
21 = Finanzergebnis			0,00	0,00	0,00	0,00
22 = Ordentliches Ergebnis			-3.363.764,41	-3.058.640,00	-3.412.973,93	-354.333,93
25 = Außerordentliches Ergebnis			0,00	0,00	0,00	0,00
26 = Ergebnis - vor Berücksichtigung der internen Leistungsbeziehungen -			-3.363.764,41	-3.058.640,00	-3.412.973,93	-354.333,93
27 + Erträge aus internen Leistungsbeziehungen			743.932,69	1.342.890,00	801.438,47	-541.451,53
28 - Aufwendungen aus internen Leistungsbeziehungen			823.846,63	1.260.790,00	872.624,95	-388.165,05
29 = Ergebnis			-3.443.678,35	-2.976.540,00	-3.484.160,41	-507.620,41

Doppischer Budgetplan 2012 Rechnung

Budgetebene 1	05	Fachbereich 1				
<u>Teilfinanzrechnung - Zahlungsübersicht</u>			Ergebnis des	Fortgeschriebene	Ist-Ergebnis	Vergleich
Ein- und Auszahlungen			Vorjahres	r Ansatz HHJ	Haushaltsjahr	Ansatz/Ist (Sp.8-7)
Investitionstätigkeit						
Einzahlungen						
10	aus Zuwendungen für Investitionsmaßnahmen		48.569,41	47.000,00	47.610,17	610,17
20	aus der Veräußerung von Sachanlagen		30.780,00	7.000,00	0,00	-7.000,00
60	= Summe der invest. Einzahlungen		79.349,41	54.000,00	47.610,17	-6.389,83
Auszahlungen						
90	für den Erwerb von beweglichem Anlagevermögen		150.338,56	635.017,98	179.120,92	-455.897,06
130	= Summe (invest. Auszahlungen)		150.338,56	635.017,98	179.120,92	-455.897,06
140	= Saldo der Investitionstätigkeit (Einzahlungen ./ Auszahlungen)		-70.989,15	-581.017,98	-131.510,75	449.507,23

Doppischer Budgetplan 2012 Rechnung

Budgetebene 1	05	Fachbereich 1
Produktbereich	01	Innere Verwaltung
Produktgruppe	01.10	Verwaltungsvorstand
Produkt	01.10.10	Pol. Steuerung u. Verwaltungsführung

Beschreibung

Erlass und Änderung von Satzungen, Prüfung, Anwendung und Auslegung gesetzlicher Vorschriften; Organisation des Sitzungsdienstes (Einladungen, Niederschriften, Protokollführung, Sitzungsräume); Abrechnung von Entschädigungen; Anregungen, Beschwerden, Bürgerbegehren und Bürgerentscheide; amtliche Bekanntmachungen und Pressemitteilungen; Aktualisierung und Pflege des Ratsinformationssystems für die Öffentlichkeit; Repräsentationen, Ehrungen und Empfänge; Betreuung Verwaltungsvorstand;

Auftrag

Umsetzung der rechtlichen Vorgaben des kommunalen Verfassungsrechts, insbesondere der Gemeindeordnung für das Land Nordrhein-Westfalen (GO NRW)

Zielgruppe

Bürgerinnen und Bürger
Rats- und Ausschussmitglieder
Verwaltung

Ziele

- Zeit- und fristgerechte Abwicklung von Beschlussvorlagen
- Information der Öffentlichkeit über die Rats- und Ausschussarbeit

Doppischer Budgetplan 2012 Rechnung

Budgetebene 1	05	Fachbereich 1
Produktbereich	01	Innere Verwaltung
Produktgruppe	01.10	Verwaltungsvorstand
Produkt	01.10.10	Pol. Steuerung u. Verwaltungsführung

<u>Teilergebnisrechnung</u>	Ergebnis des	Fortgeschriebene	Ist-Ergebnis	Vergleich
Ertrags- und Aufwandsarten	Vorjahres	r Ansatz HHJ	Haushaltsjahr	Ansatz/Ist (Sp.8-7)
7 + Sonstige ordentliche Erträge	884,20	0,00	1.548,40	1.548,40
10 = Ordentliche Erträge	884,20	0,00	1.548,40	1.548,40
11 - Personalaufwendungen	432.382,07	455.500,00	432.325,75	-23.174,25
13 - Aufwendungen für Sach- und Dienstleistungen	0,00	100,00	0,00	-100,00
14 - Bilanzielle Abschreibungen	0,00	0,00	0,00	0,00
16 - Sonstige ordentliche Aufwendungen	268.954,28	302.140,00	266.478,67	-35.661,33
17 = Ordentliche Aufwendungen	701.336,35	757.740,00	698.804,42	-58.935,58
18 = Ergebnis der laufenden Verwaltungstätigkeit	-700.452,15	-757.740,00	-697.256,02	60.483,98
21 = Finanzergebnis	0,00	0,00	0,00	0,00
22 = Ordentliches Ergebnis	-700.452,15	-757.740,00	-697.256,02	60.483,98
25 = Außerordentliches Ergebnis	0,00	0,00	0,00	0,00
26 = Ergebnis - vor Berücksichtigung der internen Leistungsbeziehungen -	-700.452,15	-757.740,00	-697.256,02	60.483,98
27 + Erträge aus internen Leistungsbeziehungen	4.210,00	7.580,00	3.710,00	-3.870,00
28 - Aufwendungen aus internen Leistungsbeziehungen	37.775,12	37.580,00	40.065,67	2.485,67
29 = Ergebnis	-734.017,27	-787.740,00	-733.611,69	54.128,31

Doppischer Budgetplan 2012 Rechnung

Budgetebene 1	05	Fachbereich 1
Produktbereich	01	Innere Verwaltung
Produktgruppe	01.50	Verw. Management/Organisation
Produkt	01.50.10	Organisation und zentrale Dienste

Beschreibung

Organisation der Verwaltung (Zuständigkeiten der Fachbereiche und Ämter, Handlungsgrundsätze, Regelungen zum allgemeinen Dienstbetrieb und Geschäftsablauf, Organisationsberatungen, Organisationsuntersuchungen); EDV-Dienstleistungen (Bereitstellung und Betrieb des zentralen Rechners, Benutzerservice, Beratung und Betrieb dezentraler Anwendungen, Anwenderbetreuung); Zentrale Dienste (Post- und Botendienst, Telefondienste, Informationen von allgemeiner Bedeutung); Servicedienste (Druckerei, zentrale Beschaffungen, Fuhrparkverwaltung und -management); Archiv (historisches und Verwaltungsarchiv)

Auftrag

Gesetze, Dienstvereinbarungen, Beschlüsse des Verwaltungsvorstandes

Zielgruppe

Beschäftigte der Stadtverwaltung und - als Serviceleistung - der StadtWerke Rösrath

Ziele

ordnungsgemäßer Ablauf und dauerhafte Sicherstellung des Verwaltungsbetriebes

Kenn- u. Messzahlen

Für 191 Mitarbeiter der Stadtverwaltung Rösrath sind die Dienstleistungen zu erbringen. EDV-Dienstleistungen sowie die Tätigkeiten der Zentralen Dienste werden auch für die 64 Beschäftigten der StadtWerke Rösrath erbracht.

Doppischer Budgetplan 2012 Rechnung

Budgetebene 1	05	Fachbereich 1
Produktbereich	01	Innere Verwaltung
Produktgruppe	01.50	Verw. Management/Organisation
Produkt	01.50.10	Organisation und zentrale Dienste

<u>Teilergebnisrechnung</u>	Ergebnis des	Fortgeschriebene	Ist-Ergebnis	Vergleich
Ertrags- und Aufwandsarten	Vorjahres	r Ansatz HHJ	Haushaltsjahr	Ansatz/Ist (Sp.8-7)
2 + Zuwendungen und allgemeine Umlagen	21.965,05	0,00	37.866,41	37.866,41
5 + Privatrechtliche Leistungsentgelte	2.505,53	0,00	1.029,00	1.029,00
6 + Kostenerstattungen und Kostenumlagen	107.687,02	107.440,00	100.291,23	-7.148,77
10 = Ordentliche Erträge	132.157,60	107.440,00	139.186,64	31.746,64
11 - Personalaufwendungen	462.686,95	436.930,00	470.062,36	33.132,36
13 - Aufwendungen für Sach- und Dienstleistungen	50.814,49	54.500,00	55.370,18	870,18
14 - Bilanzielle Abschreibungen	95.828,68	108.900,00	111.508,68	2.608,68
16 - Sonstige ordentliche Aufwendungen	369.186,85	459.200,00	379.152,05	-80.047,95
17 = Ordentliche Aufwendungen	978.516,97	1.059.530,00	1.016.093,27	-43.436,73
18 = Ergebnis der laufenden Verwaltungstätigkeit	-846.359,37	-952.090,00	-876.906,63	75.183,37
21 = Finanzergebnis	0,00	0,00	0,00	0,00
22 = Ordentliches Ergebnis	-846.359,37	-952.090,00	-876.906,63	75.183,37
25 = Außerordentliches Ergebnis	0,00	0,00	0,00	0,00
26 = Ergebnis - vor Berücksichtigung der internen Leistungsbeziehungen -	-846.359,37	-952.090,00	-876.906,63	75.183,37
27 + Erträge aus internen Leistungsbeziehungen	739.722,69	1.335.310,00	797.728,47	-537.581,53
28 - Aufwendungen aus internen Leistungsbeziehungen	529.824,33	924.150,00	572.364,32	-351.785,68
29 = Ergebnis	-636.461,01	-540.930,00	-651.542,48	-110.612,48

Doppischer Budgetplan 2012 Rechnung

Budgetebene 1	05	Fachbereich 1
Produktbereich	01	Innere Verwaltung
Produktgruppe	01.50	Verw. Management/Organisation
Produkt	01.50.10	Organisation und zentrale Dienste

<u>Teilfinanzrechnung - Zahlungsübersicht</u>	Ergebnis des	Fortgeschriebene	Ist-Ergebnis	Vergleich
Ein- und Auszahlungen	Vorjahres	r Ansatz HHJ	Haushaltsjahr	Ansatz/Ist (Sp.8-7)
Investitionstätigkeit				
Einzahlungen				
10 aus Zuwendungen für Investitionsmaßnahmen	1.211,78	0,00	0,00	0,00
20 aus der Veräußerung von Sachanlagen	4.675,00	0,00	0,00	0,00
60 = Summe der invest. Einzahlungen	5.886,78	0,00	0,00	0,00
Auszahlungen				
90 für den Erwerb von beweglichem Anlagevermögen	131.440,65	117.060,64	54.579,60	-62.481,04
130 = Summe (invest. Auszahlungen)	131.440,65	117.060,64	54.579,60	-62.481,04
140 = Saldo der Investitionstätigkeit (Einzahlungen ./ Auszahlungen)	-125.553,87	-117.060,64	-54.579,60	62.481,04

Doppischer Budgetplan 2012 Rechnung

Budgetebene 1	05	Fachbereich 1				
Produktbereich	01	Innere Verwaltung				
Produktgruppe	01.50	Verw. Management/Organisation				
Produkt	01.50.10	Organisation und zentrale Dienste				
Teilfinanzrechnung - Nachweis einzelner Investitionsmaß			Ergebnis des	Fortgeschriebene	Ist-Ergebnis	Vergleich
Ein- und Auszahlungen			Vorjahres	r Ansatz HHJ	Haushaltsjahr	Ansatz/Ist (Sp.8-7)
4000 Geringwertige Wirtschaftsgüter						
8 - Auszahlungen für den Erwerb von beweglichem Anlagevermögen			3.321,56	8.660,14	2.996,86	-5.663,28
13 = Auszahlungen aus Investitionstätigkeit			-3.321,56	-8.660,14	-2.996,86	5.663,28
4100 Ausstattungs-/Vermögensgegenstände						
1 + Zuwendungen für Investitionsmaßnahmen			1.211,78	0,00	0,00	0,00
2 + Einzahlungen aus der Veräußerung von Sachanlagen			4.675,00	0,00	0,00	0,00
8 - Auszahlungen für den Erwerb von beweglichem Anlagevermögen			128.119,09	108.400,50	51.582,74	-56.817,76
13 = Auszahlungen aus Investitionstätigkeit			-122.232,31	-108.400,50	-51.582,74	56.817,76
4101 EDV NKF						
13 = Auszahlungen aus Investitionstätigkeit			0,00	0,00	0,00	0,00

Doppischer Budgetplan 2012 Rechnung

Budgetebene 1	05	Fachbereich 1
Produktbereich	01	Innere Verwaltung
Produktgruppe	01.50	Verw. Management/Organisation
Produkt	01.50.20	Personalservice

Beschreibung

Personalverwaltung (Stellenausschreibungen, Beteiligungsverfahren, Einstellungen, Besoldungs- und Gehaltszahlungen, Beihilfen, Kindergeldkasse, dienst- und arbeitsrechtliche Maßnahmen); Personalentwicklung (Ausbildung, Weiterbildung, Beurteilungen); Personalplanung (künftiger Personalbedarf, Stellenplan, Stellenbewertungen, Optimierung der Personalkosten); Sicherheitstechnischer und arbeitsmedizinischer Dienst; Betreuung aller Beschäftigten der Stadtverwaltung und der StadtWerke Rösrath; Abwicklung des gesamten Personalservice für die StadtWerke Rösrath

Auftrag

Gesetze, Tarifverträge, Verordnungen, Richtlinien, Gemeindeordnung, Hauptsatzung, Ratsbeschlüsse

Zielgruppe

Alle Beschäftigte der Stadtverwaltung, Personalrat, Gleichstellungsbeauftragte, Stadtrat

Ziele

- Bereitstellung des erforderlichen Personals
- besoldungs- und tarifgerechte Eingruppierung und Aufgabenzuweisung der Beschäftigten

Doppischer Budgetplan 2012 Rechnung

Budgetebene 1	05	Fachbereich 1
Produktbereich	01	Innere Verwaltung
Produktgruppe	01.50	Verw. Management/Organisation
Produkt	01.50.20	Personalservice

<u>Teilergebnisrechnung</u>	Ergebnis des	Fortgeschriebene	Ist-Ergebnis	Vergleich
Ertrags- und Aufwandsarten	Vorjahres	r Ansatz HHJ	Haushaltsjahr	Ansatz/Ist (Sp.8-7)
10 = Ordentliche Erträge	0,00	0,00	0,00	0,00
11 - Personalaufwendungen	273.670,12	379.440,00	252.083,80	-127.356,20
12 - Versorgungsaufwendungen	778.833,38	0,00	741.989,90	741.989,90
14 - Bilanzielle Abschreibungen	0,00	0,00	0,00	0,00
16 - Sonstige ordentliche Aufwendungen	12.572,04	15.200,00	21.439,31	6.239,31
17 = Ordentliche Aufwendungen	1.065.075,54	394.640,00	1.015.513,01	620.873,01
18 = Ergebnis der laufenden Verwaltungstätigkeit	-1.065.075,54	-394.640,00	-1.015.513,01	-620.873,01
21 = Finanzergebnis	0,00	0,00	0,00	0,00
22 = Ordentliches Ergebnis	-1.065.075,54	-394.640,00	-1.015.513,01	-620.873,01
25 = Außerordentliches Ergebnis	0,00	0,00	0,00	0,00
26 = Ergebnis - vor Berücksichtigung der internen Leistungsbeziehungen -	-1.065.075,54	-394.640,00	-1.015.513,01	-620.873,01
28 - Aufwendungen aus internen Leistungsbeziehungen	6.477,73	0,00	7.125,25	7.125,25
29 = Ergebnis	-1.071.553,27	-394.640,00	-1.022.638,26	-627.998,26

Doppischer Budgetplan 2012 Rechnung

Budgetebene 1	05	Fachbereich 1
Produktbereich	02	Sicherheit und Ordnung
Produktgruppe	02.10	Sicherheit und Ordnung
Produkt	02.10.10	Schutz von Leben u. Gesundheit

Beschreibung

Hier werden Aufgaben zur Wahrung der öffentlichen Sicherheit und Ordnung wahrgenommen. Hierzu zählen insbesondere: allgemeine Gefahrenabwehr, Einleitung und Durchführung von Ordnungswidrigkeitenverfahren und die in diesem Zusammenhang anfallenden Verwaltungs-/Bußgeldverfahren bis hin zu gerichtlichen Entscheidungen, Erlaubnisse für besondere Veranstaltungen, Gestattungen, Marktfestsetzungen, verkaufsoffene Sonntage, Wochenmärkte, traditionelle Feste und sonstige Veranstaltungen.

Auftrag

OBG, Ordnungswidrigkeitengesetz, Landeshundegesetz, Sonn- und Feiertagsgesetz, Psych KG, JuSchG, OBV, Tierseuchengesetz, Tierische Nebenprodukt-Beseitigungsgesetz, LmschG, BestG, SprengG, IfSchG, KrW/AbfG, LÖG, NiSchG

Zielgruppe

Alle Bürger und Einwohner der Stadt Rösrath

Ziele

Zahl der ordnungs- und gefahrenabwehrrechtlichen Verfahren durch vorausschauende und rechtzeitige Überwachung und persönliche Ansprache der Betroffenen/Beteiligten zu reduzieren

Doppischer Budgetplan 2012 Rechnung

Budgetebene 1	05	Fachbereich 1
Produktbereich	02	Sicherheit und Ordnung
Produktgruppe	02.10	Sicherheit und Ordnung
Produkt	02.10.10	Schutz von Leben u. Gesundheit

<u>Teilergebnisrechnung</u>	Ergebnis des	Fortgeschriebene	Ist-Ergebnis	Vergleich
Ertrags- und Aufwandsarten	Vorjahres	r Ansatz HHJ	Haushaltsjahr	Ansatz/Ist (Sp.8-7)
4 + Öffentlich-rechtliche Leistungsentgelte	30.132,86	26.040,00	32.635,40	6.595,40
5 + Privatrechtliche Leistungsentgelte	1.679,94	8.100,00	9.966,06	1.866,06
7 + Sonstige ordentliche Erträge	173,50	0,00	1.500,00	1.500,00
10 = Ordentliche Erträge	31.986,30	34.140,00	44.101,46	9.961,46
11 - Personalaufwendungen	104.889,40	109.990,00	105.932,18	-4.057,82
13 - Aufwendungen für Sach- und Dienstleistungen	31.045,50	29.000,00	30.602,19	1.602,19
14 - Bilanzielle Abschreibungen	0,00	0,00	0,00	0,00
16 - Sonstige ordentliche Aufwendungen	7.004,19	21.000,00	9.328,71	-11.671,29
17 = Ordentliche Aufwendungen	142.939,09	159.990,00	145.863,08	-14.126,92
18 = Ergebnis der laufenden Verwaltungstätigkeit	-110.952,79	-125.850,00	-101.761,62	24.088,38
21 = Finanzergebnis	0,00	0,00	0,00	0,00
22 = Ordentliches Ergebnis	-110.952,79	-125.850,00	-101.761,62	24.088,38
25 = Außerordentliches Ergebnis	0,00	0,00	0,00	0,00
26 = Ergebnis - vor Berücksichtigung der internen Leistungsbeziehungen -	-110.952,79	-125.850,00	-101.761,62	24.088,38
28 - Aufwendungen aus internen Leistungsbeziehungen	16.894,43	92.990,00	18.758,53	-74.231,47
29 = Ergebnis	-127.847,22	-218.840,00	-120.520,15	98.319,85

Doppischer Budgetplan 2012 Rechnung

Budgetebene 1	05	Fachbereich 1
---------------	----	---------------

Produktbereich	02	Sicherheit und Ordnung
Produktgruppe	02.10	Sicherheit und Ordnung
Produkt	02.10.20	Verkehrssicherheit

Beschreibung

Örtliche Straßenverkehrsbehörde; verkehrsregelnde und -lenkende Maßnahmen; Überwachung der Straßenverkehrssicherheit; Genehmigung von Sondernutzungen; Genehmigungen und Anordnung von Verkehrszeichen; Entfernen von Kraftfahrzeugen aus dem öffentlichen Verkehrsraum; sämtliche Maßnahmen zur Gefahrenabwehr; Überwachung des ruhenden Verkehrs; Durchführung von Verkehrsschauen und Bahnschauen

Auftrag

StVG, StVO, OwiG, StrWG NW, Ortsrecht, StrVZO, LabfG, KrW-/AbfG

Zielgruppe

Verkehrsteilnehmer und Einwohner im Stadtgebiet

Ziele

Die Sicherheit und Leichtigkeit im Straßenverkehr sowie die ständige Verbesserung durch intensive Zusammenarbeit mit Polizei, gemeindlichen und übergeordneten Dienststellen gewährleisten.

Kenn- u. Messzahlen

Anzahl der Bußgelder

Doppischer Budgetplan 2012 Rechnung

Budgetebene 1	05	Fachbereich 1
Produktbereich	02	Sicherheit und Ordnung
Produktgruppe	02.10	Sicherheit und Ordnung
Produkt	02.10.20	Verkehrssicherheit

<u>Teilergebnisrechnung</u>	Ergebnis des	Fortgeschriebene	Ist-Ergebnis	Vergleich
Ertrags- und Aufwandsarten	Vorjahres	r Ansatz HHJ	Haushaltsjahr	Ansatz/Ist (Sp.8-7)
4 + Öffentlich-rechtliche Leistungsentgelte	11.640,71	11.240,00	15.504,82	4.264,82
7 + Sonstige ordentliche Erträge	66.435,76	69.220,00	73.240,46	4.020,46
10 = Ordentliche Erträge	78.076,47	80.460,00	88.745,28	8.285,28
11 - Personalaufwendungen	126.330,87	146.790,00	180.205,06	33.415,06
14 - Bilanzielle Abschreibungen	0,00	0,00	0,00	0,00
16 - Sonstige ordentliche Aufwendungen	167,43	0,00	0,00	0,00
17 = Ordentliche Aufwendungen	126.498,30	146.790,00	180.205,06	33.415,06
18 = Ergebnis der laufenden Verwaltungstätigkeit	-48.421,83	-66.330,00	-91.459,78	-25.129,78
21 = Finanzergebnis	0,00	0,00	0,00	0,00
22 = Ordentliches Ergebnis	-48.421,83	-66.330,00	-91.459,78	-25.129,78
25 = Außerordentliches Ergebnis	0,00	0,00	0,00	0,00
26 = Ergebnis - vor Berücksichtigung der internen Leistungsbeziehungen -	-48.421,83	-66.330,00	-91.459,78	-25.129,78
28 - Aufwendungen aus internen Leistungsbeziehungen	9.911,70	0,00	10.675,23	10.675,23
29 = Ergebnis	-58.333,53	-66.330,00	-102.135,01	-35.805,01

Doppischer Budgetplan 2012 Rechnung

Budgetebene 1	05	Fachbereich 1
Produktbereich	02	Sicherheit und Ordnung
Produktgruppe	02.10	Sicherheit und Ordnung
Produkt	02.10.30	Feuer-, Zivil- u. Katastrophenschutz

Beschreibung

Die Gefahrenabwehr bei Bränden, Hilfeleistungen und Katastrophen wird durch die ehrenamtlich tätige Feuerwehr sichergestellt; Unterhaltung und Sicherstellung einer leistungsfähigen Feuerwehr; vorbeugender Brandschutz; Hilfe bei Bränden, Unfällen und öffentlichen Notständen

Auftrag

Gesetz über den Feuerschutz und die Hilfeleistung (FSHG), Feuerwehrdienstvorschriften (FwDV), UVV-Feuerwehren, BauO NRW, örtliche Satzungen; Marketingkonzept zur Mitgliedergewinnung und Nachwuchsförderung bei der Feuerwehr Rösrath.

Zielgruppe

Gefährdete Personen und die Eigentümer von durch Bränden gefährdete Tiere, Gegenstände und Immobilien sowie die Allgemeinheit unter dem Aspekt des Umweltschutzes und des Schutzes von Kulturgütern

Ziele

Feuer- und Katastrophenschutz sowie Hilfeleistungen werden unter Beibehaltung der bisher erreichten Standards, sowohl in Hinsicht auf die Personalstärke als auch den Fahrzeugbestand sichergestellt. Die Einhaltung vorgegebener Hilfsfristen ist bei allen Einsätzen anzustreben.

Kenn- u. Messzahlen

- Anzahl der Einsätze
- Anzahl der Mitglieder
- Anzahl der Übungen

Doppischer Budgetplan 2012 Rechnung

Budgetebene 1	05	Fachbereich 1				
Produktbereich	02	Sicherheit und Ordnung				
Produktgruppe	02.10	Sicherheit und Ordnung				
Produkt	02.10.30	Feuer-, Zivil- u. Katastrophenschutz				
Teilergebnisrechnung			Ergebnis des	Fortgeschriebene	Ist-Ergebnis	Vergleich
Ertrags- und Aufwandsarten			Vorjahres	r Ansatz HHJ	Haushaltsjahr	Ansatz/Ist (Sp.8-7)
2 + Zuwendungen und allgemeine Umlagen			112.587,60	23.600,00	77.289,95	53.689,95
4 + Öffentlich-rechtliche Leistungsentgelte			23.552,54	18.360,00	34.918,41	16.558,41
5 + Privatrechtliche Leistungsentgelte			687,50	2.000,00	0,00	-2.000,00
6 + Kostenerstattungen und Kostenumlagen			4.208,05	6.680,00	7.284,40	604,40
7 + Sonstige ordentliche Erträge			3.199,52	0,00	1.235,37	1.235,37
10 = Ordentliche Erträge			144.235,21	50.640,00	120.728,13	70.088,13
11 - Personalaufwendungen			66.359,31	60.580,00	64.903,71	4.323,71
13 - Aufwendungen für Sach- und Dienstleistungen			85.280,91	88.650,00	105.596,66	16.946,66
14 - Bilanzielle Abschreibungen			166.155,94	169.700,00	168.803,06	-896,94
16 - Sonstige ordentliche Aufwendungen			186.789,52	201.090,00	147.957,53	-53.132,47
17 = Ordentliche Aufwendungen			504.585,68	520.020,00	487.260,96	-32.759,04
18 = Ergebnis der laufenden Verwaltungstätigkeit			-360.350,47	-469.380,00	-366.532,83	102.847,17
21 = Finanzergebnis			0,00	0,00	0,00	0,00
22 = Ordentliches Ergebnis			-360.350,47	-469.380,00	-366.532,83	102.847,17
25 = Außerordentliches Ergebnis			0,00	0,00	0,00	0,00
26 = Ergebnis - vor Berücksichtigung der internen Leistungsbeziehungen -			-360.350,47	-469.380,00	-366.532,83	102.847,17
28 - Aufwendungen aus internen Leistungsbeziehungen			155.331,02	142.300,00	151.223,30	8.923,30
29 = Ergebnis			-515.681,49	-611.680,00	-517.756,13	93.923,87

Doppischer Budgetplan 2012 Rechnung

Budgetebene 1	05	Fachbereich 1
Produktbereich	02	Sicherheit und Ordnung
Produktgruppe	02.10	Sicherheit und Ordnung
Produkt	02.10.30	Feuer-, Zivil- u. Katastrophenschutz

<u>Teilfinanzrechnung - Zahlungsübersicht</u>	Ergebnis des	Fortgeschriebene	Ist-Ergebnis	Vergleich
Ein- und Auszahlungen	Vorjahres	r Ansatz HHJ	Haushaltsjahr	Ansatz/Ist (Sp.8-7)
Investitionstätigkeit				
Einzahlungen				
10 aus Zuwendungen für Investitionsmaßnahmen	47.357,63	47.000,00	47.610,17	610,17
20 aus der Veräußerung von Sachanlagen	26.105,00	7.000,00	0,00	-7.000,00
60 = Summe der invest. Einzahlungen	73.462,63	54.000,00	47.610,17	-6.389,83
Auszahlungen				
90 für den Erwerb von beweglichem Anlagevermögen	18.897,91	517.957,34	124.541,32	-393.416,02
130 = Summe (invest. Auszahlungen)	18.897,91	517.957,34	124.541,32	-393.416,02
140 = Saldo der Investitionstätigkeit (Einzahlungen ./ Auszahlungen)	54.564,72	-463.957,34	-76.931,15	387.026,19

Doppischer Budgetplan 2012 Rechnung

Budgetebene 1	05	Fachbereich 1				
Produktbereich	02	Sicherheit und Ordnung				
Produktgruppe	02.10	Sicherheit und Ordnung				
Produkt	02.10.30	Feuer-, Zivil- u. Katastrophenschutz				
Teilfinanzrechnung - Nachweis einzelner Investitionsmaßr			Ergebnis des	Fortgeschriebene	Ist-Ergebnis	Vergleich
Ein- und Auszahlungen			Vorjahres	r Ansatz HHJ	Haushaltsjahr	Ansatz/Ist (Sp.8-7)
4000 Geringwertige Wirtschaftsgüter						
8 - Auszahlungen für den Erwerb von beweglichem Anlagevermögen			9.467,29	7.000,00	7.948,80	948,80
13 = Auszahlungen aus Investitionstätigkeit			-9.467,29	-7.000,00	-7.948,80	-948,80
4130 Feuerwehrfahrzeuge /-ausrüstung						
1 + Zuwendungen für Investitionsmaßnahmen			47.357,63	47.000,00	47.610,17	610,17
2 + Einzahlungen aus der Veräußerung von Sachanlagen			26.105,00	7.000,00	0,00	-7.000,00
8 - Auszahlungen für den Erwerb von beweglichem Anlagevermögen			9.430,62	427.957,34	116.592,52	-311.364,82
13 = Auszahlungen aus Investitionstätigkeit			64.032,01	-373.957,34	-68.982,35	304.974,99
4140 Sirenenanlagen						
8 - Auszahlungen für den Erwerb von beweglichem Anlagevermögen			0,00	83.000,00	0,00	-83.000,00
13 = Auszahlungen aus Investitionstätigkeit			0,00	-83.000,00	0,00	83.000,00

Doppischer Budgetplan 2012 Rechnung

Budgetebene 1	05	Fachbereich 1
Produktbereich	02	Sicherheit und Ordnung
Produktgruppe	02.10	Sicherheit und Ordnung
Produkt	02.10.40	Gewerbeüberwachung

Beschreibung

Bearbeitung der Angelegenheiten erlaubnisfreier und erlaubnispflichtiger Betriebe; Gaststättenangelegenheiten; Führung und Pflege Gewerberegister; Auskünfte Gewerberegister; Erlaubnisse für besondere Veranstaltungen, Gestattungen, Marktfestsetzungen, verkaufsoffene Sonntage, Wochenmarkt, Ordnungswidrigkeits- und Verwaltungsverfahren

Auftrag

Umsetzung Bundes- und Landesgesetze sowie Nebengesetze

Zielgruppe

Gewerbetreibende und Verbraucher, Auskunftssuchende, Behörden und Institutionen

Ziele

Größtmögliche Einhaltung und Durchsetzung der gewerberechtlichen Vorschriften einschl. der Nebengesetze (z. B. Landesimmissionsschutzgesetz, Jugendschutzgesetz); Unterstützung der Gewerbetreibenden

Doppischer Budgetplan 2012 Rechnung

Budgetebene 1	05	Fachbereich 1
Produktbereich	02	Sicherheit und Ordnung
Produktgruppe	02.10	Sicherheit und Ordnung
Produkt	02.10.40	Gewerbeüberwachung

<u>Teilergebnisrechnung</u>	Ergebnis des	Fortgeschriebene	Ist-Ergebnis	Vergleich
Ertrags- und Aufwandsarten	Vorjahres	r Ansatz HHJ	Haushaltsjahr	Ansatz/Ist (Sp.8-7)
4 + Öffentlich-rechtliche Leistungsentgelte	22.692,63	13.000,00	20.496,25	7.496,25
7 + Sonstige ordentliche Erträge	0,00	500,00	220,50	-279,50
10 = Ordentliche Erträge	22.692,63	13.500,00	20.716,75	7.216,75
11 - Personalaufwendungen	31.915,98	33.350,00	33.330,91	-19,09
14 - Bilanzielle Abschreibungen	0,00	0,00	0,00	0,00
16 - Sonstige ordentliche Aufwendungen	40,00	0,00	200,00	200,00
17 = Ordentliche Aufwendungen	31.955,98	33.350,00	33.530,91	180,91
18 = Ergebnis der laufenden Verwaltungstätigkeit	-9.263,35	-19.850,00	-12.814,16	7.035,84
21 = Finanzergebnis	0,00	0,00	0,00	0,00
22 = Ordentliches Ergebnis	-9.263,35	-19.850,00	-12.814,16	7.035,84
25 = Außerordentliches Ergebnis	0,00	0,00	0,00	0,00
26 = Ergebnis - vor Berücksichtigung der internen Leistungsbeziehungen -	-9.263,35	-19.850,00	-12.814,16	7.035,84
28 - Aufwendungen aus internen Leistungsbeziehungen	4.955,86	0,00	5.337,61	5.337,61
29 = Ergebnis	-14.219,21	-19.850,00	-18.151,77	1.698,23

Doppischer Budgetplan 2012 Rechnung

Budgetebene 1	05	Fachbereich 1
Produktbereich	02	Sicherheit und Ordnung
Produktgruppe	02.20	Einwohnermeldewesen
Produkt	02.20.10	Meldeangelegenheiten

Beschreibung

Verarbeitung aller melderechtlich und passrechtlich relevanten Vorgänge, Beratung der Pass- und Meldepflichtigen, Ausstellen/Beantragen von Bescheinigungen, Auskünften etc.; Bearbeitung aller KFZ-Zulassungsangelegenheiten; Annahme und Vorprüfung von Anträgen auf Aufenthaltserlaubnissen ausländischer Bürger und Führerscheinanträgen; Führen des Fundbüros; Ausfertigung von Schwerbehinderten-Parkausweisen, Verlängerung von Schwerbehindertenausweisen; Ausfertigung von Untersuchungsberechtigungsscheinen; Ausfertigung von Fischereischeinen, Annahme von Hundean-/abmeldungen, Ausgabe von Hundemarken; zentrale Anlaufstelle für Bürger; Erstellen von Statistiken für andere Fachbereiche und Institutionen

Auftrag

Pass- und Personalausweisgesetz inkl. Verordnungen und Ausführungsgesetze, Meldegesetze, Fahrzeugzulassungsverordnung, Straßenverkehrszulassungsverordnung, Straßenverkehrsordnung, Einkommensteuergesetz incl. Verordnungen und Hinweisen, Abgabenordnung, Bundeszentralregistergesetz, Verwaltungsverfahrensgesetz, Landesfischereigesetz, Verwaltungsgebührenordnung, Verwaltungsvollstreckungsgesetz, Jugendarbeitsschutzgesetz, Wehrpflichtgesetz, div. Erlasse und Verordnungen, Arbeitsanweisungen der Ausländerbehörde RBK, der Führerscheinstelle RBK, des Versorgungsamtes, Satzungen der Stadt Rösrath

Zielgruppe

- Bürger der Stadt Rösrath
- andere Behörden
- andere Fachbereiche
- Anfragende

Ziele

Registrierung der Einwohner zu Feststellung und Nachweis der Identität und der Wohnung; Versorgung der Deutschen mit Personaldokumenten und benötigten amtlichen Bescheinigungen/Dokumenten; Versorgung der Einwohner mit Lohnsteuerkarten; Verwaltung der Fundsachen; Meldung der Wehrpflichtigen; Bereitstellen von Auskunft-, Beratungs- und weiteren Serviceleistungen als zentrale (örtliche) Anlaufstelle für die Einwohner; Bearbeitung von Zulassungsangelegenheiten als Außenstelle der Zulassungsstelle des RBK

Kenn- u. Messzahlen

- Kosten und Einnahmen je Dokument (29,80 € Personalausweis, 59,00 € Reisepasse, 13,00 € Kinderreisepass)
- Bescheinigung
- erbrachter Serviceleistung

Doppischer Budgetplan 2012 Rechnung

Budgetebene 1	05	Fachbereich 1
Produktbereich	02	Sicherheit und Ordnung
Produktgruppe	02.20	Einwohnermeldewesen
Produkt	02.20.10	Meldeangelegenheiten

<u>Teilergebnisrechnung</u>	Ergebnis des	Fortgeschriebene	Ist-Ergebnis	Vergleich
Ertrags- und Aufwandsarten	Vorjahres	r Ansatz HHJ	Haushaltsjahr	Ansatz/Ist (Sp.8-7)
4 + Öffentlich-rechtliche Leistungsentgelte	206.502,47	200.000,00	191.630,05	-8.369,95
7 + Sonstige ordentliche Erträge	-63,50	100,00	194,00	94,00
10 = Ordentliche Erträge	206.438,97	200.100,00	191.824,05	-8.275,95
11 - Personalaufwendungen	224.256,19	238.550,00	234.844,86	-3.705,14
13 - Aufwendungen für Sach- und Dienstleistungen	27.856,28	29.500,00	31.301,22	1.801,22
14 - Bilanzielle Abschreibungen	0,00	0,00	0,00	0,00
16 - Sonstige ordentliche Aufwendungen	147.220,65	165.000,00	141.491,80	-23.508,20
17 = Ordentliche Aufwendungen	399.333,12	433.050,00	407.637,88	-25.412,12
18 = Ergebnis der laufenden Verwaltungstätigkeit	-192.894,15	-232.950,00	-215.813,83	17.136,17
21 = Finanzergebnis	0,00	0,00	0,00	0,00
22 = Ordentliches Ergebnis	-192.894,15	-232.950,00	-215.813,83	17.136,17
25 = Außerordentliches Ergebnis	0,00	0,00	0,00	0,00
26 = Ergebnis - vor Berücksichtigung der internen Leistungsbeziehungen -	-192.894,15	-232.950,00	-215.813,83	17.136,17
28 - Aufwendungen aus internen Leistungsbeziehungen	44.040,18	51.240,00	47.627,28	-3.612,72
29 = Ergebnis	-236.934,33	-284.190,00	-263.441,11	20.748,89

Doppischer Budgetplan 2012 Rechnung

Budgetebene 1	05	Fachbereich 1
---------------	----	---------------

Produktbereich	02	Sicherheit und Ordnung
Produktgruppe	02.20	Einwohnermeldewesen
Produkt	02.20.20	Wahlen

Beschreibung

Vorbereitung und Durchführung von Wahlen und Abstimmungen; Durchführung von Europa-, Bundestags-, Landtags- und Kommunalwahlen sowie sonstigen Abstimmungen/Listenerstellungen bzw. -prüfungen (Volksbegehren, Volksentscheide, Volksinitiativen, Bürgerbegehren, Bürgerentscheide, ehrenamtliche Richter)

Auftrag

Wahlgesetze, Gemeindeordnung, Gerichtsverfassungsgesetz, städt. Satzungen

Zielgruppe

Wahlberechtigte, Wahlbehörden, Parteien und Kandidaten, Bürger der Stadt Rösrath

Ziele

Rechtmäßige Durchführung von Wahlen und Abstimmungen
Wahleinsprüche verhindern

Kenn- u. Messzahlen

- Anzahl der Wahlberechtigten
- Anzahl der Briefwähler
- Anzahl der Wahlen/Abstimmungen

Doppischer Budgetplan 2012 Rechnung

Budgetebene 1	05	Fachbereich 1
Produktbereich	02	Sicherheit und Ordnung
Produktgruppe	02.20	Einwohnermeldewesen
Produkt	02.20.20	Wahlen

<u>Teilergebnisrechnung</u>	Ergebnis des	Fortgeschriebene	Ist-Ergebnis	Vergleich
Ertrags- und Aufwandsarten	Vorjahres	r Ansatz HHJ	Haushaltsjahr	Ansatz/Ist (Sp.8-7)
6 + Kostenerstattungen und Kostenumlagen	15.467,20	16.000,00	15.218,64	-781,36
10 = Ordentliche Erträge	15.467,20	16.000,00	15.218,64	-781,36
11 - Personalaufwendungen	2.745,02	2.800,00	3.713,50	913,50
13 - Aufwendungen für Sach- und Dienstleistungen	796,75	5.000,00	4.070,93	-929,07
14 - Bilanzielle Abschreibungen	0,00	0,00	0,00	0,00
16 - Sonstige ordentliche Aufwendungen	15.076,16	18.500,00	17.010,12	-1.489,88
17 = Ordentliche Aufwendungen	18.617,93	26.300,00	24.794,55	-1.505,45
18 = Ergebnis der laufenden Verwaltungstätigkeit	-3.150,73	-10.300,00	-9.575,91	724,09
21 = Finanzergebnis	0,00	0,00	0,00	0,00
22 = Ordentliches Ergebnis	-3.150,73	-10.300,00	-9.575,91	724,09
25 = Außerordentliches Ergebnis	0,00	0,00	0,00	0,00
26 = Ergebnis - vor Berücksichtigung der internen Leistungsbeziehungen -	-3.150,73	-10.300,00	-9.575,91	724,09
28 - Aufwendungen aus internen Leistungsbeziehungen	3.238,87	0,00	3.562,62	3.562,62
29 = Ergebnis	-6.389,60	-10.300,00	-13.138,53	-2.838,53

Doppischer Budgetplan 2012 Rechnung

Budgetebene 1	05	Fachbereich 1
----------------------	-----------	----------------------

Produktbereich	02	Sicherheit und Ordnung
Produktgruppe	02.30	Standesamt
Produkt	02.30.10	Standesamt

Beschreibung

Beurkundung von Geburten- u. Sterbefällen sowie Namens- u. Personenstandsänderungen; Entgegennahme Anmeldung der Eheschließungen; Durchführung der Eheschließungen; Beurkundung im Heiratsregister; Folgebeurkundung im Eheregister; Sterberegister und Geburtenregister; öffentlich-rechtliche Namensänderungen; Ausstellung von Personenstandsurkunden; Ausstellung von Ehefähigkeitszeugnissen; Einbürgerungen; Führung der Testamentskartei; Nachbeurkundung von Personenstandsfällen aus dem Ausland; Angleichungserklärungen; Beurkundung von Lebenspartnerschaften

Auftrag

Personenstandsgesetz, Ehegesetz, Internationales Ehe- und Kindschaftsrecht, Fam.NamRG, BGB, Vertriebenengesetz, EGBGB, StAG, DA für Standesbeamte, Personenstandsreformgesetz

Zielgruppe

Bürger aus der Stadt Rösrath und anderen Gemeinden und Städte

Ziele

- Feststellung der Ehefähigkeit und Durchführung der Eheschließungen
- rechtl. Dokumentation des Personenstands - Prüfung von ausländischen Urkunden
- Feststellung und Nachweis von personenbezogenen Daten im Sterbefall/bei Geburt
- Anpassen von Familiennamen und Beseitigung von Unzulänglichkeiten im Namen
- Aktualisierung personenstandsrechtlicher Daten und Namen, sowie Sicherung von Erbsprüchen

Doppischer Budgetplan 2012 Rechnung

Budgetebene 1	05	Fachbereich 1
Produktbereich	02	Sicherheit und Ordnung
Produktgruppe	02.30	Standesamt
Produkt	02.30.10	Standesamt

<u>Teilergebnisrechnung</u>	Ergebnis des	Fortgeschriebene	Ist-Ergebnis	Vergleich
Ertrags- und Aufwandsarten	Vorjahres	r Ansatz HHJ	Haushaltsjahr	Ansatz/Ist (Sp.8-7)
4 + Öffentlich-rechtliche Leistungsentgelte	27.058,00	22.000,00	26.432,50	4.432,50
5 + Privatrechtliche Leistungsentgelte	2.267,00	3.000,00	1.685,00	-1.315,00
10 = Ordentliche Erträge	29.325,00	25.000,00	28.117,50	3.117,50
11 - Personalaufwendungen	55.936,12	53.430,00	55.275,54	1.845,54
13 - Aufwendungen für Sach- und Dienstleistungen	2.156,63	3.500,00	2.436,22	-1.063,78
14 - Bilanzielle Abschreibungen	0,00	0,00	0,00	0,00
16 - Sonstige ordentliche Aufwendungen	4.936,74	4.400,00	2.565,79	-1.834,21
17 = Ordentliche Aufwendungen	63.029,49	61.330,00	60.277,55	-1.052,45
18 = Ergebnis der laufenden Verwaltungstätigkeit	-33.704,49	-36.330,00	-32.160,05	4.169,95
21 = Finanzergebnis	0,00	0,00	0,00	0,00
22 = Ordentliches Ergebnis	-33.704,49	-36.330,00	-32.160,05	4.169,95
25 = Außerordentliches Ergebnis	0,00	0,00	0,00	0,00
26 = Ergebnis - vor Berücksichtigung der internen Leistungsbeziehungen -	-33.704,49	-36.330,00	-32.160,05	4.169,95
28 - Aufwendungen aus internen Leistungsbeziehungen	11.613,71	12.530,00	12.377,24	-152,76
29 = Ergebnis	-45.318,20	-48.860,00	-44.537,29	4.322,71

Doppischer Budgetplan 2012 Rechnung

Budgetebene 1	05	Fachbereich 1
Produktbereich	15	Wirtschaft und Tourismus
Produktgruppe	15.10	Wirtschaft und Tourismus
Produkt	15.10.20	Wochenmärkte

Beschreibung

Durchführung von Wochenmärkten

Auftrag

Vertrag mit der Marktgilde

Zielgruppe

Bürger der Stadt und Marktbesucher

Ziele

Erhaltung der Wochenmärkte

Doppischer Budgetplan 2012 Rechnung

Budgetebene 1	05	Fachbereich 1				
Produktbereich	15	Wirtschaft und Tourismus				
Produktgruppe	15.10	Wirtschaft und Tourismus				
Produkt	15.10.20	Wochenmärkte				
Teilergebnisrechnung			Ergebnis des	Fortgeschriebene	Ist-Ergebnis	Vergleich
Ertrags- und Aufwandsarten			Vorjahres	r Ansatz HHJ	Haushaltsjahr	Ansatz/Ist (Sp.8-7)
4 + Öffentlich-rechtliche Leistungsentgelte			7.500,00	7.500,00	7.500,00	0,00
10 = Ordentliche Erträge			7.500,00	7.500,00	7.500,00	0,00
11 - Personalaufwendungen			639,54	680,00	680,09	0,09
14 - Bilanzielle Abschreibungen			0,00	0,00	0,00	0,00
17 = Ordentliche Aufwendungen			639,54	680,00	680,09	0,09
18 = Ergebnis der laufenden Verwaltungstätigkeit			6.860,46	6.820,00	6.819,91	-0,09
21 = Finanzergebnis			0,00	0,00	0,00	0,00
22 = Ordentliches Ergebnis			6.860,46	6.820,00	6.819,91	-0,09
25 = Außerordentliches Ergebnis			0,00	0,00	0,00	0,00
26 = Ergebnis - vor Berücksichtigung der internen Leistungsbeziehungen -			6.860,46	6.820,00	6.819,91	-0,09
28 - Aufwendungen aus internen Leistungsbeziehungen			3.783,68	0,00	3.507,90	3.507,90
29 = Ergebnis			3.076,78	6.820,00	3.312,01	-3.507,99

Doppischer Budgetplan 2012 Rechnung

Budgetebene 1	06	Fachbereich 2				
<u>Teilergebnisrechnung</u>			Ergebnis des	Fortgeschriebene	Ist-Ergebnis	Vergleich
Ertrags- und Aufwandsarten			Vorjahres	r Ansatz HHJ	Haushaltsjahr	Ansatz/Ist (Sp.8-7)
2 + Zuwendungen und allgemeine Umlagen			3.032.643,15	3.232.350,00	3.846.080,91	613.730,91
3 + Sonstige Transfererträge			412.124,21	270.000,00	367.680,96	97.680,96
4 + Öffentlich-rechtliche Leistungsentgelte			1.766.107,10	1.575.320,00	1.568.205,14	-7.114,86
5 + Privatrechtliche Leistungsentgelte			3.403,75	100.000,00	105.562,17	5.562,17
6 + Kostenerstattungen und Kostenumlagen			491.977,59	399.560,00	811.126,61	411.566,61
7 + Sonstige ordentliche Erträge			34.318,76	0,00	29.545,02	29.545,02
10 = Ordentliche Erträge			5.740.574,56	5.577.230,00	6.728.200,81	1.150.970,81
11 - Personalaufwendungen			2.713.468,58	2.841.600,00	2.796.293,07	-45.306,93
13 - Aufwendungen für Sach- und Dienstleistungen			535.210,72	702.900,00	704.077,52	1.177,52
14 - Bilanzielle Abschreibungen			278.484,28	225.920,00	280.070,10	54.150,10
15 - Transferaufwendungen			10.832.726,74	11.304.750,00	11.411.180,96	106.430,96
16 - Sonstige ordentliche Aufwendungen			585.150,90	408.420,00	442.461,71	34.041,71
17 = Ordentliche Aufwendungen			14.945.041,22	15.483.590,00	15.634.083,36	150.493,36
18 = Ergebnis der laufenden Verwaltungstätigkeit			-9.204.466,66	-9.906.360,00	-8.905.882,55	1.000.477,45
21 = Finanzergebnis			0,00	0,00	0,00	0,00
22 = Ordentliches Ergebnis			-9.204.466,66	-9.906.360,00	-8.905.882,55	1.000.477,45
25 = Außerordentliches Ergebnis			0,00	0,00	0,00	0,00
26 = Ergebnis - vor Berücksichtigung der internen Leistungsbeziehungen -			-9.204.466,66	-9.906.360,00	-8.905.882,55	1.000.477,45
28 - Aufwendungen aus internen Leistungsbeziehungen			4.091.332,84	5.378.140,00	4.622.241,58	-755.898,42
29 = Ergebnis			-13.295.799,50	-15.284.500,00	-13.528.124,13	1.756.375,87

Doppischer Budgetplan 2012 Rechnung

Budgetebene 1	06	Fachbereich 2				
<u>Teilfinanzrechnung - Zahlungsübersicht</u>			Ergebnis des	Fortgeschriebene	Ist-Ergebnis	Vergleich
Ein- und Auszahlungen			Vorjahres	r Ansatz HHJ	Haushaltsjahr	Ansatz/Ist (Sp.8-7)
Investitionstätigkeit						
Einzahlungen						
10	aus Zuwendungen für Investitionsmaßnahmen		185.019,00	253.700,00	179.521,00	-74.179,00
50	Sonstige Investitionseinzahlungen		0,00	0,00	162,52	162,52
60	= Summe der invest. Einzahlungen		185.019,00	253.700,00	179.683,52	-74.016,48
Auszahlungen						
90	für den Erwerb von beweglichem Anlagevermögen		125.839,34	266.592,41	115.219,64	-151.372,77
110	von aktivierbaren Zuwendungen		409.313,00	212.010,56	141.581,55	-70.429,01
130	= Summe (invest. Auszahlungen)		535.152,34	478.602,97	256.801,19	-221.801,78
140	= Saldo der Investitionstätigkeit (Einzahlungen ./.. Auszahlungen)		-350.133,34	-224.902,97	-77.117,67	147.785,30

Doppischer Budgetplan 2012 Rechnung

Budgetebene 1	06	Fachbereich 2
Produktbereich	03	Schulträgeraufgaben
Produktgruppe	03.10	Schulen
Produkt	03.10.10	Grundschulen

Beschreibung

Angebot für die Bildung im Primarbereich der Schüler/innen des 1. bis 4. Schuljahres. Die Auswahl verschiedener Grundschulen inklusive einer Angebotsschule, Katholische Grundschule, besteht. Der Besuch einer wohnortnahen Grundschule wird gewährleistet. Für einen Teil der Schüler/innen wird an jeder Grundschule eine Offene Ganztagschule angeboten. Weiterhin wird die Möglichkeit geboten, Angebote unterhalb der Offenen Ganztagschule in Anspruch zu nehmen.

Auftrag

Der Auftrag ergibt sich aus den gesetzlichen Regelungen im Schulgesetz NRW sowie den entsprechenden Erlassen und Verordnungen.

Zielgruppe

Eltern, schulpflichtige Kinder, in der Regel im Alter von 6 - 10 Jahren

Ziele

Den Schüler/innen sollen die kognitiven Grundkenntnisse und sozialen Voraussetzungen geschaffen werden, um ihrem Leistungsvermögen entsprechend, eine der weiterführenden Schulformen besuchen zu können. Lernrückstände bzw. besondere Fähigkeiten sollen besonders gefördert werden. Die notwendigen Räume und die Ausstattung für einen zeitgemäßen Unterricht und eine gute Aufenthaltsqualität sollen vorgehalten werden. Die Schüler/innen die ein Angebot aufgrund der Berufstätigkeit der Eltern benötigen, sollen auch am Nachmittag ein Angebot durch die Offene Ganztagschule oder ein Angebot unterhalb erhalten.

Doppischer Budgetplan 2012 Rechnung

Budgetebene 1	06	Fachbereich 2
Produktbereich	03	Schulträgeraufgaben
Produktgruppe	03.10	Schulen
Produkt	03.10.10	Grundschulen

<u>Teilergebnisrechnung</u>	Ergebnis des	Fortgeschriebene	Ist-Ergebnis	Vergleich
Ertrags- und Aufwandsarten	Vorjahres	r Ansatz HHJ	Haushaltsjahr	Ansatz/Ist (Sp.8-7)
2 + Zuwendungen und allgemeine Umlagen	338.385,15	422.630,00	505.129,91	82.499,91
4 + Öffentlich-rechtliche Leistungsentgelte	337.471,86	330.000,00	360.280,00	30.280,00
5 + Privatrechtliche Leistungsentgelte	3.080,00	0,00	3.000,00	3.000,00
10 = Ordentliche Erträge	678.937,01	752.630,00	868.409,91	115.779,91
11 - Personalaufwendungen	156.454,97	139.310,00	143.129,51	3.819,51
13 - Aufwendungen für Sach- und Dienstleistungen	77.307,32	76.140,00	90.965,48	14.825,48
14 - Bilanzielle Abschreibungen	61.592,03	49.410,00	61.983,52	12.573,52
15 - Transferaufwendungen	1.017.728,82	1.008.400,00	882.383,23	-126.016,77
16 - Sonstige ordentliche Aufwendungen	83.619,24	86.840,00	78.339,70	-8.500,30
17 = Ordentliche Aufwendungen	1.396.702,38	1.360.100,00	1.256.801,44	-103.298,56
18 = Ergebnis der laufenden Verwaltungstätigkeit	-717.765,37	-607.470,00	-388.391,53	219.078,47
21 = Finanzergebnis	0,00	0,00	0,00	0,00
22 = Ordentliches Ergebnis	-717.765,37	-607.470,00	-388.391,53	219.078,47
25 = Außerordentliches Ergebnis	0,00	0,00	0,00	0,00
26 = Ergebnis - vor Berücksichtigung der internen Leistungsbeziehungen -	-717.765,37	-607.470,00	-388.391,53	219.078,47
28 - Aufwendungen aus internen Leistungsbeziehungen	723.090,71	681.490,00	934.722,66	253.232,66
29 = Ergebnis	-1.440.856,08	-1.288.960,00	-1.323.114,19	-34.154,19

Doppischer Budgetplan 2012 Rechnung

Budgetebene 1	06	Fachbereich 2				
Produktbereich	03	Schulträgeraufgaben				
Produktgruppe	03.10	Schulen				
Produkt	03.10.10	Grundschulen				
Teilfinanzrechnung - Zahlungsübersicht			Ergebnis des	Fortgeschriebene	Ist-Ergebnis	Vergleich
Ein- und Auszahlungen			Vorjahres	r Ansatz HHJ	Haushaltsjahr	Ansatz/Ist (Sp.8-7)
Investitionstätigkeit						
Einzahlungen						
60 = Summe der invest. Einzahlungen			0,00	0,00	0,00	0,00
Auszahlungen						
90 für den Erwerb von beweglichem Anlagevermögen			17.855,89	21.960,52	11.456,23	-10.504,29
110 von aktivierbaren Zuwendungen			0,00	8.710,56	8.710,55	-0,01
130 = Summe (invest. Auszahlungen)			17.855,89	30.671,08	20.166,78	-10.504,30
140 = Saldo der Investitionstätigkeit (Einzahlungen ./.. Auszahlungen)			-17.855,89	-30.671,08	-20.166,78	10.504,30

Doppischer Budgetplan 2012 Rechnung

Budgetebene 1	06	Fachbereich 2				
Produktbereich	03	Schulträgeraufgaben				
Produktgruppe	03.10	Schulen				
Produkt	03.10.10	Grundschulen				
<u>Teilfinanzrechnung - Nachweis einzelner Investitionsmaß</u>			Ergebnis des	Fortgeschriebene	Ist-Ergebnis	Vergleich
Ein- und Auszahlungen			Vorjahres	r Ansatz HHJ	Haushaltsjahr	Ansatz/Ist (Sp.8-7)
4000 Geringwertige Wirtschaftsgüter						
8 - Auszahlungen für den Erwerb von beweglichem Anlagevermögen			6.733,90	3.017,88	6.322,60	3.304,72
13 = Auszahlungen aus Investitionstätigkeit			-6.733,90	-3.017,88	-6.322,60	-3.304,72
4210 Grundschulen						
8 - Auszahlungen für den Erwerb von beweglichem Anlagevermögen			11.121,99	18.942,64	5.133,63	-13.809,01
11 - Auszahlungen von aktivierbaren Zuwendungen			0,00	8.710,56	8.710,55	-0,01
13 = Auszahlungen aus Investitionstätigkeit			-11.121,99	-27.653,20	-13.844,18	13.809,02

Doppischer Budgetplan 2012 Rechnung

Budgetebene 1	06	Fachbereich 2
Produktbereich	03	Schulträgeraufgaben
Produktgruppe	03.10	Schulen
Produkt	03.10.20	Schulen der Sekundarstufen

Beschreibung

Angebot für die Bildung im Sekundarbereich I und II der Schüler/innen des 5. bis 10. Schuljahres bzw. bis zum 12. Schuljahr in der Sekundarstufe II. Zentral erfolgt das Angebot in den weiterführenden Schulformen, Hauptschule, Realschule und Gymnasium. Für einen Teil der Schüler erfolgt ein Nachmittagsangebot mit Mittagsessen. Ab dem Schuljahr 2013/2014 wird zusätzlich ein Angebot in der Sekundarschule als Ganztagschule eingeführt. Kinder mit besonderem Förderbedarf in der Hauptschule erhalten ein sozialpädagogisches Angebot in Form von Schulsozialarbeit. Die Kooperation zwischen der Gemeinschaftshauptschule und der Musikschule wird besonders gefördert. Den Schülern steht das Selbstlernzentrum zur Verfügung.

Auftrag

Der Auftrag ergibt sich aus den gesetzlichen Regelungen im Schulgesetz NRW.

Zielgruppe

Eltern, schulpflichtige Kinder, Jugendliche und junge Menschen im Alter von 10 - 21 Jahren

Ziele

Den Schüler/innen soll ihrer Leistungs- und Lernfähigkeit entsprechend ein entsprechendes Schulangebot vorgehalten werden. Dieses soll die Schüler/innen die Möglichkeit bieten einen Abschluss zu erhalten, welcher als Voraussetzung für eine spätere Ausbildung, einen aufbauenden Schulbesuch oder ein Studium dient. Die notwendigen Räume und die Ausstattung für einen zeitgemäßen Unterricht und eine gute Aufenthaltsqualität sollen vorgehalten werden.

Doppischer Budgetplan 2012 Rechnung

Budgetebene 1	06	Fachbereich 2
Produktbereich	03	Schulträgeraufgaben
Produktgruppe	03.10	Schulen
Produkt	03.10.20	Schulen der Sekundarstufen

<u>Teilergebnisrechnung</u>	Ergebnis des	Fortgeschriebene	Ist-Ergebnis	Vergleich
Ertrags- und Aufwandsarten	Vorjahres	r Ansatz HHJ	Haushaltsjahr	Ansatz/Ist (Sp.8-7)
2 + Zuwendungen und allgemeine Umlagen	42.387,94	0,00	21.819,67	21.819,67
5 + Privatrechtliche Leistungsentgelte	0,00	0,00	1.369,05	1.369,05
7 + Sonstige ordentliche Erträge	0,00	0,00	5.000,00	5.000,00
10 = Ordentliche Erträge	42.387,94	0,00	28.188,72	28.188,72
11 - Personalaufwendungen	195.458,76	170.680,00	236.018,63	65.338,63
13 - Aufwendungen für Sach- und Dienstleistungen	196.528,49	233.560,00	193.783,50	-39.776,50
14 - Bilanzielle Abschreibungen	150.128,65	139.690,00	152.879,06	13.189,06
15 - Transferaufwendungen	1.819,00	0,00	1.819,00	1.819,00
16 - Sonstige ordentliche Aufwendungen	151.731,43	167.560,00	145.555,23	-22.004,77
17 = Ordentliche Aufwendungen	695.666,33	711.490,00	730.055,42	18.565,42
18 = Ergebnis der laufenden Verwaltungstätigkeit	-653.278,39	-711.490,00	-701.866,70	9.623,30
21 = Finanzergebnis	0,00	0,00	0,00	0,00
22 = Ordentliches Ergebnis	-653.278,39	-711.490,00	-701.866,70	9.623,30
25 = Außerordentliches Ergebnis	0,00	0,00	0,00	0,00
26 = Ergebnis - vor Berücksichtigung der internen Leistungsbeziehungen -	-653.278,39	-711.490,00	-701.866,70	9.623,30
28 - Aufwendungen aus internen Leistungsbeziehungen	1.263.180,54	1.055.550,00	1.167.180,50	111.630,50
29 = Ergebnis	-1.916.458,93	-1.767.040,00	-1.869.047,20	-102.007,20

Doppischer Budgetplan 2012 Rechnung

Budgetebene 1	06	Fachbereich 2
Produktbereich	03	Schulträgeraufgaben
Produktgruppe	03.10	Schulen
Produkt	03.10.20	Schulen der Sekundarstufen

<u>Teilfinanzrechnung - Zahlungsübersicht</u>	Ergebnis des	Fortgeschriebene	Ist-Ergebnis	Vergleich
Ein- und Auszahlungen	Vorjahres	r Ansatz HHJ	Haushaltsjahr	Ansatz/Ist (Sp.8-7)
Investitionstätigkeit				
Einzahlungen				
10 aus Zuwendungen für Investitionsmaßnahmen	0,00	0,00	5.000,00	5.000,00
60 = Summe der invest. Einzahlungen	0,00	0,00	5.000,00	5.000,00
Auszahlungen				
90 für den Erwerb von beweglichem Anlagevermögen	57.096,89	121.367,40	86.215,04	-35.152,36
130 = Summe (invest. Auszahlungen)	57.096,89	121.367,40	86.215,04	-35.152,36
140 = Saldo der Investitionstätigkeit (Einzahlungen ./ Auszahlungen)	-57.096,89	-121.367,40	-81.215,04	40.152,36

Doppischer Budgetplan 2012 Rechnung

Budgetebene 1	06	Fachbereich 2
Produktbereich	03	Schulträgeraufgaben
Produktgruppe	03.10	Schulen
Produkt	03.10.20	Schulen der Sekundarstufen

<u>Teilfinanzrechnung - Nachweis einzelner Investitionsmaß</u>	Ergebnis des	Fortgeschriebene	Ist-Ergebnis	Vergleich
Ein- und Auszahlungen	Vorjahres	r Ansatz HHJ	Haushaltsjahr	Ansatz/Ist (Sp.8-7)
4000 Geringwertige Wirtschaftsgüter				
1 + Zuwendungen für Investitionsmaßnahmen	0,00	0,00	5.000,00	5.000,00
8 - Auszahlungen für den Erwerb von beweglichem Anlagevermögen	25.713,04	9.076,12	33.033,97	23.957,85
13 = Auszahlungen aus Investitionstätigkeit	-25.713,04	-9.076,12	-28.033,97	-18.957,85
4220 Hauptschule				
8 - Auszahlungen für den Erwerb von beweglichem Anlagevermögen	0,00	29.415,73	0,00	-29.415,73
13 = Auszahlungen aus Investitionstätigkeit	0,00	-29.415,73	0,00	29.415,73
4230 Realschule				
8 - Auszahlungen für den Erwerb von beweglichem Anlagevermögen	2.744,48	9.574,33	1.322,65	-8.251,68
13 = Auszahlungen aus Investitionstätigkeit	-2.744,48	-9.574,33	-1.322,65	8.251,68
4240 Gymnasium				
8 - Auszahlungen für den Erwerb von beweglichem Anlagevermögen	28.639,37	73.301,22	51.858,42	-21.442,80
13 = Auszahlungen aus Investitionstätigkeit	-28.639,37	-73.301,22	-51.858,42	21.442,80

Doppischer Budgetplan 2012 Rechnung

Budgetebene 1	06	Fachbereich 2
Produktbereich	03	Schulträgeraufgaben
Produktgruppe	03.10	Schulen
Produkt	03.10.30	Verbundschule

Beschreibung

Zentrales sonderpädagogisches Angebot im Rahmen einer Verbundschule in Trägerschaft der Stadt Rösrath im Verbund mit der Stadt Overath und dem Rheinisch-Bergischen Kreis mit den Schwerpunkten emotionale und soziale Entwicklung, Lernen und Sprache. Für einen Teil der Schüler/innen wird eine Nachmittagsbetreuung im Rahmen der Offenen Ganztagschule in einer benachbarten Grundschule angeboten. Für diese Schüler/innen wird eine Mittagssensversorgung sichergestellt. Insbesondere die Schüler/innen des Förderschwerpunktes emotionale und soziale Entwicklung erhalten ein sozialpädagogisches Angebot im Rahmen der Schulsozialarbeit.

Auftrag

Der Auftrag ergibt sich aus den gesetzlichen Regelungen im Schulgesetz NRW sowie den entsprechenden Erlassen und Verordnungen und einer öffentlich-rechtlichen Vereinbarung mit der Stadt Overath und dem Rheinisch- Bergischen Kreis.

Zielgruppe

Eltern, schulpflichtige Kinder, Jugendliche und junge Menschen mit Förderbedarf
 - emotionale und soziale Entwicklung und Sprache im Alter von 6 - 10 Jahren
 - Lernen im Alter von 6 - 17 Jahren
 aus Rösrath, Overath und dem Rheinisch- Bergischen Kreis

Ziele

Die Schüler/innen sollen zu den Abschlüssen geführt werden, die das Schulgesetz vorsieht. Möglichst früh, durch gezielte Förderung soll der Besuch einer Regelschule ermöglicht werden. Der Erwerb eines Hauptschulabschlusses für die Schüler/innen des Förderschwerpunktes Lernen soll möglichst erreicht werden. Die notwendigen Räume und die Ausstattung für einen zeitgemäßen Unterricht und eine gute Aufenthaltsqualität sollen vorgehalten werden.

Doppischer Budgetplan 2012 Rechnung

Budgetebene 1	06	Fachbereich 2
Produktbereich	03	Schulträgeraufgaben
Produktgruppe	03.10	Schulen
Produkt	03.10.30	Verbundschule

<u>Teilergebnisrechnung</u>	Ergebnis des	Fortgeschriebene	Ist-Ergebnis	Vergleich
Ertrags- und Aufwandsarten	Vorjahres	r Ansatz HHJ	Haushaltsjahr	Ansatz/Ist (Sp.8-7)
2 + Zuwendungen und allgemeine Umlagen	4.332,32	0,00	3.528,97	3.528,97
6 + Kostenerstattungen und Kostenumlagen	142.417,18	110.700,00	279.306,02	168.606,02
10 = Ordentliche Erträge	146.749,50	110.700,00	282.834,99	172.134,99
11 - Personalaufwendungen	33.623,63	29.240,00	46.173,88	16.933,88
13 - Aufwendungen für Sach- und Dienstleistungen	18.074,60	22.050,00	15.947,90	-6.102,10
14 - Bilanzielle Abschreibungen	23.713,01	19.420,00	22.676,42	3.256,42
16 - Sonstige ordentliche Aufwendungen	76.082,98	99.810,00	79.304,96	-20.505,04
17 = Ordentliche Aufwendungen	151.494,22	170.520,00	164.103,16	-6.416,84
18 = Ergebnis der laufenden Verwaltungstätigkeit	-4.744,72	-59.820,00	118.731,83	178.551,83
21 = Finanzergebnis	0,00	0,00	0,00	0,00
22 = Ordentliches Ergebnis	-4.744,72	-59.820,00	118.731,83	178.551,83
25 = Außerordentliches Ergebnis	0,00	0,00	0,00	0,00
26 = Ergebnis - vor Berücksichtigung der internen Leistungsbeziehungen -	-4.744,72	-59.820,00	118.731,83	178.551,83
28 - Aufwendungen aus internen Leistungsbeziehungen	196.805,59	918.160,00	239.562,14	-678.597,86
29 = Ergebnis	-201.550,31	-977.980,00	-120.830,31	857.149,69

Doppischer Budgetplan 2012 Rechnung

Budgetebene 1	06	Fachbereich 2				
Produktbereich	03	Schulträgeraufgaben				
Produktgruppe	03.10	Schulen				
Produkt	03.10.30	Verbundschule				
Teilfinanzrechnung - Zahlungsübersicht			Ergebnis des	Fortgeschriebene	Ist-Ergebnis	Vergleich
Ein- und Auszahlungen			Vorjahres	r Ansatz HHJ	Haushaltsjahr	Ansatz/Ist (Sp.8-7)
Investitionstätigkeit						
Einzahlungen						
60 = Summe der invest. Einzahlungen			0,00	0,00	0,00	0,00
Auszahlungen						
90 für den Erwerb von beweglichem Anlagevermögen			4.578,06	4.230,00	2.657,95	-1.572,05
130 = Summe (invest. Auszahlungen)			4.578,06	4.230,00	2.657,95	-1.572,05
140 = Saldo der Investitionstätigkeit (Einzahlungen ./ . Auszahlungen)			-4.578,06	-4.230,00	-2.657,95	1.572,05

Doppischer Budgetplan 2012 Rechnung

Budgetebene 1	06	Fachbereich 2
Produktbereich	03	Schulträgeraufgaben
Produktgruppe	03.10	Schulen
Produkt	03.10.30	Verbundschule

<u>Teilfinanzrechnung - Nachweis einzelner Investitionsmaß</u>	Ergebnis des	Fortgeschriebene	Ist-Ergebnis	Vergleich
Ein- und Auszahlungen	Vorjahres	r Ansatz HHJ	Haushaltsjahr	Ansatz/Ist (Sp.8-7)
4000 Geringwertige Wirtschaftsgüter				
8 - Auszahlungen für den Erwerb von beweglichem Anlagevermögen	3.289,57	500,00	629,95	129,95
13 = Auszahlungen aus Investitionstätigkeit	-3.289,57	-500,00	-629,95	-129,95
4250 sonstige Schulen (KKS)				
8 - Auszahlungen für den Erwerb von beweglichem Anlagevermögen	1.288,49	3.730,00	2.028,00	-1.702,00
13 = Auszahlungen aus Investitionstätigkeit	-1.288,49	-3.730,00	-2.028,00	1.702,00

Doppischer Budgetplan 2012 Rechnung

Budgetebene 1	06	Fachbereich 2
Produktbereich	03	Schulträgeraufgaben
Produktgruppe	03.10	Schulen
Produkt	03.10.40	Übrige schulische Aufgaben

Beschreibung

Beteiligung am Zweckverband der Berufsschule durch Übernahme anteiliger Kosten am Betrieb und Investitionen; Beteiligung an der Kreisbildstelle; Überprüfung der elektrischen Anlagen in Schulen; EDV-Ausstattung der Schulen; Vorhalten eines Lehrschwimbeckens für den Schulunterricht; Teilnahme der Schulen am Projekt KLU; Vorhalten der Mensa für den Bereich der weiterführenden Schulen

Auftrag

Der Auftrag ergibt sich aus den gesetzlichen Regelungen im Schulgesetz NRW sowie den entsprechenden Erlassen und Verordnungen und der öffentlich-rechtlichen Vereinbarung mit den Städten Bergisch-Gladbach, Overath und den Gemeinde Odenthal und Kürten und den Vereinbarungen zu KLU.

Zielgruppe

Eltern, schulpflichtige Kinder, Jugendliche und junge Menschen sowie Schüler/innen der gewerblichen kaufmännischen Berufsschulen im Alter von in der Regel 6 - 25 Jahren

Ziele

Durch die Beteiligung am Berufsschulzweckverband wird ein umfassendes, ortsnahes Ausbildungsangebot gesichert. Die Kreisbildstelle soll für alle Rösrather Bürger zugänglich sein. Durch die Bereitstellung und Wartung der EDV-Ausstattung der Schulen soll der vom Schulministerium geforderte Unterricht an neuen Medien gewährleistet werden. Schwimmertüchtigung möglichst aller Schüler an den Schulen Rösraths. Durchführung des Bildungsauftrages durch KLU an außerschulischen Standorten mit innovativen Mitteln.

Kenn- u. Messzahlen

- Anzahl der Schüler/innen aus Rösrath, die die Berufsschulen in Bergisch-Gladbach besuchen
- Anzahl der Schüler/innen welche das Lehrschwimbecken besuchen

Doppischer Budgetplan 2012 Rechnung

Budgetebene 1	06	Fachbereich 2
Produktbereich	03	Schulträgeraufgaben
Produktgruppe	03.10	Schulen
Produkt	03.10.40	Übrige schulische Aufgaben

<u>Teilergebnisrechnung</u>	Ergebnis des	Fortgeschriebene	Ist-Ergebnis	Vergleich
Ertrags- und Aufwandsarten	Vorjahres	r Ansatz HHJ	Haushaltsjahr	Ansatz/Ist (Sp.8-7)
2 + Zuwendungen und allgemeine Umlagen	19.383,60	1.000,00	15.630,00	14.630,00
4 + Öffentlich-rechtliche Leistungsentgelte	6.280,00	5.000,00	6.441,25	1.441,25
5 + Privatrechtliche Leistungsentgelte	0,00	0,00	19.792,98	19.792,98
10 = Ordentliche Erträge	25.663,60	6.000,00	41.864,23	35.864,23
11 - Personalaufwendungen	80.833,55	83.070,00	77.866,73	-5.203,27
13 - Aufwendungen für Sach- und Dienstleistungen	66.627,06	54.230,00	54.253,76	23,76
14 - Bilanzielle Abschreibungen	21.523,06	0,00	20.115,84	20.115,84
15 - Transferaufwendungen	476.978,32	489.000,00	448.269,85	-40.730,15
16 - Sonstige ordentliche Aufwendungen	15.006,08	5.020,00	17.374,63	12.354,63
17 = Ordentliche Aufwendungen	660.968,07	631.320,00	617.880,81	-13.439,19
18 = Ergebnis der laufenden Verwaltungstätigkeit	-635.304,47	-625.320,00	-576.016,58	49.303,42
21 = Finanzergebnis	0,00	0,00	0,00	0,00
22 = Ordentliches Ergebnis	-635.304,47	-625.320,00	-576.016,58	49.303,42
25 = Außerordentliches Ergebnis	0,00	0,00	0,00	0,00
26 = Ergebnis - vor Berücksichtigung der internen Leistungsbeziehungen -	-635.304,47	-625.320,00	-576.016,58	49.303,42
28 - Aufwendungen aus internen Leistungsbeziehungen	1.077.994,83	1.323.960,00	1.180.089,46	-143.870,54
29 = Ergebnis	-1.713.299,30	-1.949.280,00	-1.756.106,04	193.173,96

Doppischer Budgetplan 2012 Rechnung

Budgetebene 1	06	Fachbereich 2				
Produktbereich	03	Schulträgeraufgaben				
Produktgruppe	03.10	Schulen				
Produkt	03.10.40	Übrige schulische Aufgaben				
Teilfinanzrechnung - Zahlungsübersicht			Ergebnis des	Fortgeschriebene	Ist-Ergebnis	Vergleich
Ein- und Auszahlungen			Vorjahres	r Ansatz HHJ	Haushaltsjahr	Ansatz/Ist (Sp.8-7)
Investitionstätigkeit						
Einzahlungen						
60 = Summe der invest. Einzahlungen			0,00	0,00	0,00	0,00
Auszahlungen						
90 für den Erwerb von beweglichem Anlagevermögen			39.308,12	44.884,49	1.213,14	-43.671,35
130 = Summe (invest. Auszahlungen)			39.308,12	44.884,49	1.213,14	-43.671,35
140 = Saldo der Investitionstätigkeit (Einzahlungen ./ Auszahlungen)			-39.308,12	-44.884,49	-1.213,14	43.671,35

Doppischer Budgetplan 2012 Rechnung

Budgetebene 1	06	Fachbereich 2				
Produktbereich	03	Schulträgeraufgaben				
Produktgruppe	03.10	Schulen				
Produkt	03.10.40	Übrige schulische Aufgaben				
Teilfinanzrechnung - Nachweis einzelner Investitionsmaß			Ergebnis des	Fortgeschriebene	Ist-Ergebnis	Vergleich
Ein- und Auszahlungen			Vorjahres	r Ansatz HHJ	Haushaltsjahr	Ansatz/Ist (Sp.8-7)
4000 Geringwertige Wirtschaftsgüter						
8 - Auszahlungen für den Erwerb von beweglichem Anlagevermögen			907,30	1.243,75	584,70	-659,05
13 = Auszahlungen aus Investitionstätigkeit			-907,30	-1.243,75	-584,70	659,05
4200 Schulen übergreifend						
8 - Auszahlungen für den Erwerb von beweglichem Anlagevermögen			38.400,82	43.640,74	628,44	-43.012,30
13 = Auszahlungen aus Investitionstätigkeit			-38.400,82	-43.640,74	-628,44	43.012,30
5000 Ausgleichsmaßnahmen						
13 = Auszahlungen aus Investitionstätigkeit			0,00	0,00	0,00	0,00

Doppischer Budgetplan 2012 Rechnung

Budgetebene 1	06	Fachbereich 2
Produktbereich	04	Kultur- u. Wissenschaft
Produktgruppe	04.10	Kultur
Produkt	04.10.10	Kulturverwaltung, -förderung u. Veranstaltungen

Beschreibung

Förderung der Kultur durch Unterstützung von Personen, Gemeinschaften, Gruppen, Vereinen mit Aktivitäten im Bereich der Kultur- und Brauchtumpflege; Initiierung und Durchführung städtischer Kulturveranstaltungen; Unterstützung der Städtepartnerschaften zwischen Rösrath und Veurne sowie dem Pays de Gallie

Auftrag

Beschlüsse des Rates sowie des zuständigen Ausschusses. Aufträge des Verwaltungsvorstandes sowie Empfehlungen des Kulturbeirates.

Zielgruppe

Die Einwohner der Stadt Rösrath sowie der umliegenden Kommunen, Vereine, Gemeinschaften und sonstige Kultureinrichtungen, Bürger und Bürgerinnen der Partnerstädte.

Ziele

Die Gesamtheit der Verhaltenskonfigurationen oder auch der Symbolgehalte einer Gesellschaft sollen erfahrbar werden. Mit Symbolgehalten sind ideelle Gegenstände wie Religion, Kunst und Wissen gemeint. Werthaltungen, soziale Deutungsmuster und Weltbilder sollen für den Bürger vermittelt werden. Durch die Wertevermittlung und die Brauchtumpflege soll die Identifikation mit dem Lebensumfeld ermöglicht werden. Diese sollen für die Nachwelt erhalten werden.

Kenn- u. Messzahlen

- Anzahl der kulturtreibenden Vereine und Gemeinschaften
- Anzahl der städtischen Veranstaltungen

Doppischer Budgetplan 2012 Rechnung

Budgetebene 1	06	Fachbereich 2
Produktbereich	04	Kultur- u. Wissenschaft
Produktgruppe	04.10	Kultur
Produkt	04.10.10	Kulturverwaltung, -förderung u. Veranstaltungen

<u>Teilergebnisrechnung</u>	Ergebnis des	Fortgeschriebene	Ist-Ergebnis	Vergleich
Ertrags- und Aufwandsarten	Vorjahres	r Ansatz HHJ	Haushaltsjahr	Ansatz/Ist (Sp.8-7)
10 = Ordentliche Erträge	0,00	0,00	0,00	0,00
11 - Personalaufwendungen	47.334,11	44.120,00	55.285,12	11.165,12
13 - Aufwendungen für Sach- und Dienstleistungen	3.120,17	6.770,00	886,28	-5.883,72
14 - Bilanzielle Abschreibungen	0,00	0,00	0,00	0,00
16 - Sonstige ordentliche Aufwendungen	387,09	1.610,00	936,45	-673,55
17 = Ordentliche Aufwendungen	50.841,37	52.500,00	57.107,85	4.607,85
18 = Ergebnis der laufenden Verwaltungstätigkeit	-50.841,37	-52.500,00	-57.107,85	-4.607,85
21 = Finanzergebnis	0,00	0,00	0,00	0,00
22 = Ordentliches Ergebnis	-50.841,37	-52.500,00	-57.107,85	-4.607,85
25 = Außerordentliches Ergebnis	0,00	0,00	0,00	0,00
26 = Ergebnis - vor Berücksichtigung der internen Leistungsbeziehungen -	-50.841,37	-52.500,00	-57.107,85	-4.607,85
28 - Aufwendungen aus internen Leistungsbeziehungen	4.955,86	4.740,00	5.337,61	597,61
29 = Ergebnis	-55.797,23	-57.240,00	-62.445,46	-5.205,46

Doppischer Budgetplan 2012 Rechnung

Budgetebene 1	06	Fachbereich 2
Produktbereich	04	Kultur- u. Wissenschaft
Produktgruppe	04.10	Kultur
Produkt	04.10.20	Stadtbücherei

Beschreibung

Angebot von Medien zur Ausleihe an die Einwohner der Stadt mit einer zentralen Hauptstelle sowie einer ehrenamtlich betreuten Außenstelle im Stadtteil Forsbach mit dem Schwerpunkt Schülerbibliothek; Beratung und Information; Öffentlichkeitsarbeit und Leseförderung; Durchführung von Veranstaltungen (Lesungen, Vorträgen, Ausstellungen u.a.) in den Räumlichkeiten der Stadtbücherei; Leseförderprojekte (Leseclub für die jüngeren Leser); Information und Vermittlung von Medien über die Fernleihe; Förderung von Literatur und Medien; Angebote für Schulen z.B. Offene Ganztagschule: Klassenführungen, Medienkisten; Angebote für Kindergärten: Führungen; Internetnutzung für die Bürger

Auftrag

Beschluss des Stadtrates

Zielgruppe

Einwohner der Stadt Rösrath und der umliegenden Kommunen, Schulen, Interessenten aus Wirtschaft, Politik und Verwaltung. Partnerbibliotheken und sonstige Institutionen

Ziele

Bereitstellung und Gewährleistung der Ausleihe von Büchern und anderen Medien; Beratung und Hilfe bei der Suche nach bestimmten Informationen; Aufbau eines weitgefächerten, anspruchsvollen Medienbestandes aus den verschiedensten Themenbereichen; Vermittlung von Literatur und Leseförderung junger Menschen; Anleitung zum Umgang mit den Medien (Vermittlung von Medienkompetenz); Förderung des lebenslangen Lernens, der Aus- und Weiterbildung, Kulturellen Bildung, Meinungsbildung und der sinnvollen Freizeitgestaltung; Die Bibliothek soll ein Informations- und Medienzentrum, sowie ein Kommunikationszentrum und Treffpunkt der Bevölkerung sein.

Doppischer Budgetplan 2012 Rechnung

Budgetebene 1	06	Fachbereich 2
Produktbereich	04	Kultur- u. Wissenschaft
Produktgruppe	04.10	Kultur
Produkt	04.10.20	Stadtbücherei

<u>Teilergebnisrechnung</u>	Ergebnis des	Fortgeschriebene	Ist-Ergebnis	Vergleich
Ertrags- und Aufwandsarten	Vorjahres	r Ansatz HHJ	Haushaltsjahr	Ansatz/Ist (Sp.8-7)
2 + Zuwendungen und allgemeine Umlagen	877,13	0,00	424,00	424,00
4 + Öffentlich-rechtliche Leistungsentgelte	15.485,95	15.200,00	14.915,51	-284,49
5 + Privatrechtliche Leistungsentgelte	83,75	0,00	31,86	31,86
7 + Sonstige ordentliche Erträge	1.500,00	0,00	1.500,00	1.500,00
10 = Ordentliche Erträge	17.946,83	15.200,00	16.871,37	1.671,37
11 - Personalaufwendungen	106.218,14	113.640,00	102.822,14	-10.817,86
13 - Aufwendungen für Sach- und Dienstleistungen	12.769,27	13.570,00	10.062,37	-3.507,63
14 - Bilanzielle Abschreibungen	2.318,95	0,00	1.875,66	1.875,66
16 - Sonstige ordentliche Aufwendungen	5.397,61	4.750,00	6.163,29	1.413,29
17 = Ordentliche Aufwendungen	126.703,97	131.960,00	120.923,46	-11.036,54
18 = Ergebnis der laufenden Verwaltungstätigkeit	-108.757,14	-116.760,00	-104.052,09	12.707,91
21 = Finanzergebnis	0,00	0,00	0,00	0,00
22 = Ordentliches Ergebnis	-108.757,14	-116.760,00	-104.052,09	12.707,91
25 = Außerordentliches Ergebnis	0,00	0,00	0,00	0,00
26 = Ergebnis - vor Berücksichtigung der internen Leistungsbeziehungen -	-108.757,14	-116.760,00	-104.052,09	12.707,91
28 - Aufwendungen aus internen Leistungsbeziehungen	52.546,75	63.600,00	56.377,25	-7.222,75
29 = Ergebnis	-161.303,89	-180.360,00	-160.429,34	19.930,66

Doppischer Budgetplan 2012 Rechnung

Budgetebene 1	06	Fachbereich 2				
Produktbereich	04	Kultur- u. Wissenschaft				
Produktgruppe	04.10	Kultur				
Produkt	04.10.20	Stadtbücherei				
<u>Teilfinanzrechnung - Zahlungsübersicht</u>			Ergebnis des	Fortgeschriebene	Ist-Ergebnis	Vergleich
Ein- und Auszahlungen			Vorjahres	r Ansatz HHJ	Haushaltsjahr	Ansatz/Ist (Sp.8-7)
Investitionstätigkeit						
Einzahlungen						
60 = Summe der invest. Einzahlungen			0,00	0,00	0,00	0,00
Auszahlungen						
90 für den Erwerb von beweglichem Anlagevermögen			1.092,37	2.000,00	0,00	-2.000,00
130 = Summe (invest. Auszahlungen)			1.092,37	2.000,00	0,00	-2.000,00
140 = Saldo der Investitionstätigkeit (Einzahlungen ./ . Auszahlungen)			-1.092,37	-2.000,00	0,00	2.000,00

Doppischer Budgetplan 2012 Rechnung

Budgetebene 1	06	Fachbereich 2
Produktbereich	04	Kultur- u. Wissenschaft
Produktgruppe	04.10	Kultur
Produkt	04.10.20	Stadtbücherei

<u>Teilfinanzrechnung - Nachweis einzelner Investitionsmaß</u>	Ergebnis des	Fortgeschriebene	Ist-Ergebnis	Vergleich
Ein- und Auszahlungen	Vorjahres	r Ansatz HHJ	Haushaltsjahr	Ansatz/Ist (Sp.8-7)
4000 Geringwertige Wirtschaftsgüter				
8 - Auszahlungen für den Erwerb von beweglichem Anlagevermögen	1.092,37	2.000,00	0,00	-2.000,00
13 = Auszahlungen aus Investitionstätigkeit	-1.092,37	-2.000,00	0,00	2.000,00
4350 Bücherei				
13 = Auszahlungen aus Investitionstätigkeit	0,00	0,00	0,00	0,00

Doppischer Budgetplan 2012 Rechnung

Budgetebene 1	06	Fachbereich 2
Produktbereich	04	Kultur- u. Wissenschaft
Produktgruppe	04.10	Kultur
Produkt	04.10.30	Musik- und Erwachsenenbildung

Beschreibung

Die Erfüllung kultureller Aufgaben der Stadt Rösrath wird gemeinsam mit der Stadt Overath sichergestellt. Gefördert werden die Volkshochschuleangebote sowie musikalische Angebote.

Auftrag

Der Auftrag wird definiert durch Ratsbeschlüsse, das Weiterbildungsgesetz NW sowie die Satzungen der jeweiligen Zweckverbände.

Zielgruppe

Einwohner und Institutionen der Stadt Rösrath und umliegender Städte und Gemeinden

Ziele

- Sicherstellung der Erwachsenenbildung
- Kulturelle Weiterbildungsangebote schaffen
- Ein ortsnahe für den Bürger erreichbares Angebot
- Eine große Angebotspalette

Die Angebote sollen sich an den Bedürfnissen der Bürger orientieren. Durch Gebühren sollen die Teilnehmer im angemessenen Rahmen an den Kosten beteiligt werden.

Kenn- u. Messzahlen

- Stattgefundene Kurse der Volkshochschule
- Belegungen der Volkshochschule
- Schüler der Musikschule

Doppischer Budgetplan 2012 Rechnung

Budgetebene 1	06	Fachbereich 2
Produktbereich	04	Kultur- u. Wissenschaft
Produktgruppe	04.10	Kultur
Produkt	04.10.30	Musik- und Erwachsenenbildung

<u>Teilergebnisrechnung</u>	Ergebnis des	Fortgeschriebene	Ist-Ergebnis	Vergleich
Ertrags- und Aufwandsarten	Vorjahres	r Ansatz HHJ	Haushaltsjahr	Ansatz/Ist (Sp.8-7)
5 + Privatrechtliche Leistungsentgelte	0,00	100.000,00	81.268,28	-18.731,72
7 + Sonstige ordentliche Erträge	0,00	0,00	20.413,50	20.413,50
10 = Ordentliche Erträge	0,00	100.000,00	101.681,78	1.681,78
11 - Personalaufwendungen	113.037,53	160.660,00	151.908,37	-8.751,63
13 - Aufwendungen für Sach- und Dienstleistungen	0,00	42.000,00	0,00	-42.000,00
14 - Bilanzielle Abschreibungen	0,00	0,00	0,00	0,00
15 - Transferaufwendungen	159.571,22	99.900,00	99.900,00	0,00
16 - Sonstige ordentliche Aufwendungen	123.232,98	0,00	0,00	0,00
17 = Ordentliche Aufwendungen	395.841,73	302.560,00	251.808,37	-50.751,63
18 = Ergebnis der laufenden Verwaltungstätigkeit	-395.841,73	-202.560,00	-150.126,59	52.433,41
21 = Finanzergebnis	0,00	0,00	0,00	0,00
22 = Ordentliches Ergebnis	-395.841,73	-202.560,00	-150.126,59	52.433,41
25 = Außerordentliches Ergebnis	0,00	0,00	0,00	0,00
26 = Ergebnis - vor Berücksichtigung der internen Leistungsbeziehungen -	-395.841,73	-202.560,00	-150.126,59	52.433,41
28 - Aufwendungen aus internen Leistungsbeziehungen	16.150,74	11.390,00	16.740,24	5.350,24
29 = Ergebnis	-411.992,47	-213.950,00	-166.866,83	47.083,17

Doppischer Budgetplan 2012 Rechnung

Budgetebene 1	06	Fachbereich 2
Produktbereich	05	Soziale Leistungen
Produktgruppe	05.10	Leistungen der Sozialhilfe
Produkt	05.10.10	Hilfen zur Sicherung der Lebensgrundlage

Beschreibung

Überwiegende Sicherstellung des Lebensunterhalts für unterschiedliche Personenkreise durch Hilfe zum Lebensunterhalt, Grundsicherung im Alter und bei Erwerbsunfähigkeit, sonstige Hilfen nach dem SGB XII, die nicht zur Hilfe zum Lebensunterhalt oder zur Grundsicherung im Alter und Erwerbsminderung gehören (u.a. Krankenhilfe, Übernahme von Bestattungskosten oder Hilfe zur Pflege) sowie Leistungen nach dem Unterhaltsvorschussgesetz. Die Kosten nach dem SGB XII werden vom Rheinisch-Bergischen-Kreis getragen. Die Aufwendungen treffen die Stadt jedoch mittelbar über die Kreisumlage. Die Kosten für Unterhaltsvorschuss werden zu rd. 1/3 von der Stadt getragen. Die Erstattung, der auf die Stadt Rösrath entfallenden Anteils für die Kosten der Unterkunft nach dem SGB II, sind hier erfasst. Einnahmen aus Unterhaltsheranziehung SGB XII werden an den Kreis abgeführt. Einnahmen aus Unterhaltsheranziehung beim Unterhaltsvorschuss sind hier berücksichtigt. Beratung in Rentenangelegenheiten und zur Sozialversicherung.

Auftrag

SGB, SGB II, SGB XII, SGB IV, UVG, BSHG, Delegationssatzung des RBK

Zielgruppe

Hilfeberechtigte Personen, deren Bedarfslage bekannt ist
Alleinerziehende mit Kindern bis zum 12. Lebensjahr
Ratsuchende in Rentenangelegenheiten

Ziele

- Umsetzung von Beratungsleistungen und wirtschaftlichen Hilfen nach dem SGB XII in Verbindung mit anderen gesetzlichen Regelungen außerhalb von Einrichtungen, die aufgrund nicht ausreichenden Einkommens oder Vermögens ihren sozialhilferechtlichen Bedarf nicht oder nicht ausreichend realisieren können, oder darüber hinausgehende soziale Leistungen in Anspruch nehmen müssen
- Sicherung des Unterhaltes von Kindern bis 12 von alleinstehenden Eltern durch Vorschüsse und Ausfallleistungen
- Unterhaltsleistungen als Vorschuss oder Ausfallleistung
- Gewährung der Grundsicherung für Arbeitssuchende, soweit es sich um kommunale Leistungsverpflichtungen handelt und deren finanzielle Abwicklung
- Qualifizierte ortsnahe Rentenberatung
- Verringerung der Aufwendungen für Grundsicherungsleistung

Kenn- u. Messzahlen

- Zahl der Bedarfsgemeinschaften und Leistungsberechtigten, aufgliedert nach Leistungsarten SGB XII und UVG - Zahl der Rentenberatungen

Doppischer Budgetplan 2012 Rechnung

Budgetebene 1	06	Fachbereich 2
Produktbereich	05	Soziale Leistungen
Produktgruppe	05.10	Leistungen der Sozialhilfe
Produkt	05.10.10	Hilfen zur Sicherung der Lebensgrundlage

<u>Teilergebnisrechnung</u>	Ergebnis des	Fortgeschriebene	Ist-Ergebnis	Vergleich
Ertrags- und Aufwandsarten	Vorjahres	r Ansatz HHJ	Haushaltsjahr	Ansatz/Ist (Sp.8-7)
3 + Sonstige Transfererträge	168.049,09	30.000,00	120.778,43	90.778,43
6 + Kostenerstattungen und Kostenumlagen	148.085,69	148.660,00	132.928,78	-15.731,22
7 + Sonstige ordentliche Erträge	27.968,44	0,00	2.089,44	2.089,44
10 = Ordentliche Erträge	344.103,22	178.660,00	255.796,65	77.136,65
11 - Personalaufwendungen	256.718,29	285.110,00	244.531,99	-40.578,01
13 - Aufwendungen für Sach- und Dienstleistungen	28.334,51	26.750,00	25.257,79	-1.492,21
14 - Bilanzielle Abschreibungen	0,00	0,00	0,00	0,00
15 - Transferaufwendungen	186.467,00	190.000,00	193.392,00	3.392,00
16 - Sonstige ordentliche Aufwendungen	112.769,86	13.600,00	81.425,43	67.825,43
17 = Ordentliche Aufwendungen	584.289,66	515.460,00	544.607,21	29.147,21
18 = Ergebnis der laufenden Verwaltungstätigkeit	-240.186,44	-336.800,00	-288.810,56	47.989,44
21 = Finanzergebnis	0,00	0,00	0,00	0,00
22 = Ordentliches Ergebnis	-240.186,44	-336.800,00	-288.810,56	47.989,44
25 = Außerordentliches Ergebnis	0,00	0,00	0,00	0,00
26 = Ergebnis - vor Berücksichtigung der internen Leistungsbeziehungen -	-240.186,44	-336.800,00	-288.810,56	47.989,44
28 - Aufwendungen aus internen Leistungsbeziehungen	31.647,22	119.500,00	33.788,01	-85.711,99
29 = Ergebnis	-271.833,66	-456.300,00	-322.598,57	133.701,43

Doppischer Budgetplan 2012 Rechnung

Budgetebene 1	06	Fachbereich 2
Produktbereich	05	Soziale Leistungen
Produktgruppe	05.10	Leistungen der Sozialhilfe
Produkt	05.10.20	Besondere soziale Bürgerdienste

Beschreibung

Allgemeine Information für Senioren; Einzelfallbezogene Beratung älterer Menschen, Pflegebedürftiger, von Pflegebedürftigkeit Bedrohte und Angehörige ihres sozialen Umfeldes; Wohnberatung; Pflege und Entwicklung der regionalen Versorgungsstruktur; Öffentlichkeitsarbeit der Pflege- und Seniorenberatung; Organisation des Seniorenbeirates und des Beirates für die Belange von Menschen mit Behinderung und Umsetzung der Beschlüsse; Förderung von Seniorengruppen zur Sicherung von Angeboten zur Kommunikation und Freizeitgestaltung; Förderung des Vereins Arbeit für Rösrath

Auftrag

SGB XII, Landespflegegesetz
 Ratsbeschluss zur Bildung eines Seniorenbeirates
 Ratsbeschluss zur Förderung des Vereins Arbeit für Rösrath

Zielgruppe

Ältere Menschen, Pflegebedürftige, von Pflegebedürftigkeit Bedrohte und deren Angehörige, Erwerbslose

Ziele

- Verbesserung der Lebenssituation älterer Menschen in der Stadt Rösrath, u.a. trägerunabhängige Beratung
- Selbständige Lebensführung in der eigenen Häuslichkeit
- Hilfe bei besonderen Schwierigkeiten, psychosoziale Beratung, Förderung des bürgerschaftlichen Engagements in der Seniorenarbeit
- Zusammenarbeit mit Land und Kreis zur Gewährleistung einer bedarfsgerechten Angebotsstruktur für Pflegebedürftige und deren Pflegenden
- Unterstützung der Beiräte (Beirat für die Belange von Menschen mit Behinderung, Seniorenbeirat)
- Entwicklung von stadtteilbezogener Seniorenarbeit
- Öffentlichkeitsarbeit „Rund ums Alter“
- Unterstützung des Vereins Arbeit für Rösrath

Kenn- u. Messzahlen

- Anzahl der Beratungseinheiten
- Anzahl der Beratenen

Doppischer Budgetplan 2012 Rechnung

Budgetebene 1	06	Fachbereich 2
Produktbereich	05	Soziale Leistungen
Produktgruppe	05.10	Leistungen der Sozialhilfe
Produkt	05.10.20	Besondere soziale Bürgerdienste

<u>Teilergebnisrechnung</u>	Ergebnis des	Fortgeschriebene	Ist-Ergebnis	Vergleich
Ertrags- und Aufwandsarten	Vorjahres	r Ansatz HHJ	Haushaltsjahr	Ansatz/Ist (Sp.8-7)
6 + Kostenerstattungen und Kostenumlagen	30.005,84	36.000,00	14.979,50	-21.020,50
10 = Ordentliche Erträge	30.005,84	36.000,00	14.979,50	-21.020,50
11 - Personalaufwendungen	45.169,29	46.940,00	49.693,63	2.753,63
13 - Aufwendungen für Sach- und Dienstleistungen	1.349,50	2.000,00	1.310,50	-689,50
14 - Bilanzielle Abschreibungen	0,00	0,00	0,00	0,00
15 - Transferaufwendungen	54.000,00	56.500,00	54.000,00	-2.500,00
16 - Sonstige ordentliche Aufwendungen	400,00	400,00	0,00	-400,00
17 = Ordentliche Aufwendungen	100.918,79	105.840,00	105.004,13	-835,87
18 = Ergebnis der laufenden Verwaltungstätigkeit	-70.912,95	-69.840,00	-90.024,63	-20.184,63
21 = Finanzergebnis	0,00	0,00	0,00	0,00
22 = Ordentliches Ergebnis	-70.912,95	-69.840,00	-90.024,63	-20.184,63
25 = Außerordentliches Ergebnis	0,00	0,00	0,00	0,00
26 = Ergebnis - vor Berücksichtigung der internen Leistungsbeziehungen -	-70.912,95	-69.840,00	-90.024,63	-20.184,63
28 - Aufwendungen aus internen Leistungsbeziehungen	6.477,73	0,00	7.125,25	7.125,25
29 = Ergebnis	-77.390,68	-69.840,00	-97.149,88	-27.309,88

Doppischer Budgetplan 2012 Rechnung

Budgetebene 1	06	Fachbereich 2
Produktbereich	05	Soziale Leistungen
Produktgruppe	05.20	Soziale Förderung
Produkt	05.20.10	Hilfe bei Wohnproblemen

Beschreibung

Unterbringung und Betreuung von asylbegehrenden oder geduldeten Ausländern in Gemeinschaftsunterkünften der Stadt; Unterbringung und Betreuung von obdachlosen Personen in Notunterkünften; Erhebung von Benutzungsgebühren; Überwachung und Kontrolle von öffentlich geförderten Wohnungen; Ausstellung von Wohnberechtigungsscheinen und Zinssenkungsbescheinigungen; Mietpreisüberprüfung und Bescheinigungen über das Ende der Bindung bei öffentlich geförderten Wohnungen; Wohnungsvermittlung; Kontrolle der Gebrauchsfähigkeit von Wohnraum; Bearbeitung von Anträgen auf Wohngeld; Wohngeld wird aus dem Landeshaushalt gezahlt.

Auftrag

Flüchtlingsaufnahmegesetz, Landesaufnahmegesetz, Asylverfahrensgesetz, Aufenthaltsgesetz, Satzung und Benutzungsordnung für die Unterkünfte
Wohnraumförderungsgesetz, Wohnungsbindungsgesetz, Gesetz zur Förderung und Nutzung von Wohnraum für das Land NRW, Umsetzung der Wohnungsbauförderungsbestimmungen, Wohnungsgesetz NW, Nebengesetze
Wohngeldgesetz, Nebengesetze

Zielgruppe

Zugewiesene Asylsuchende und Geduldete
In Rösrath obdachlos gewordene Personen
Eigentümer und Mieter von öffentlich gefördertem Wohnraum
Wohnungssuchende
Einkommensschwache Mieter und Eigentümer von Wohnraum

Ziele

Unterbringung der Personen unter Berücksichtigung der unterschiedlichen Migrationshintergründe.
Schaffung und Aufrechterhaltung eines ausreichenden Platzangebotes.
Vermeidung von Obdachlosigkeit. Abstimmung mit dem „Netzwerk Wohnungsnot“.
Wiedereingliederung von Obdachlosen in Wohnungen des regulären Marktes.
Sicherstellung der Einhaltung der Wohnungsbindungsvorschriften bei öfftl. geförd. Wohnraum.
Sicherung angemessenen und familiengerechten Wohnens durch Gewährung von Wohngeld.

Kenn- u. Messzahlen

- Anzahl untergebrachte Personen
- Anzahl Beratungen Wohnungssuchende
- Anzahl Überprüfungen Wohnungsbestand
- Anzahl wohnungswirtschaftlicher Bescheinigungen

Doppischer Budgetplan 2012 Rechnung

Budgetebene 1	06	Fachbereich 2
Produktbereich	05	Soziale Leistungen
Produktgruppe	05.20	Soziale Förderung
Produkt	05.20.10	Hilfe bei Wohnproblemen

<u>Teilergebnisrechnung</u> Ertrags- und Aufwandsarten	Ergebnis des Vorjahres	Fortgeschriebene r Ansatz HHJ	Ist-Ergebnis Haushaltsjahr	Vergleich Ansatz/Ist (Sp.8-7)
4 + Öffentlich-rechtliche Leistungsentgelte	122.804,43	125.120,00	142.983,46	17.863,46
6 + Kostenerstattungen und Kostenumlagen	1.216,83	1.000,00	0,00	-1.000,00
7 + Sonstige ordentliche Erträge	420,87	0,00	542,08	542,08
10 = Ordentliche Erträge	124.442,13	126.120,00	143.525,54	17.405,54
11 - Personalaufwendungen	88.326,21	94.020,00	95.234,21	1.214,21
13 - Aufwendungen für Sach- und Dienstleistungen	5.608,90	5.000,00	5.533,84	533,84
14 - Bilanzielle Abschreibungen	994,88	0,00	994,85	994,85
16 - Sonstige ordentliche Aufwendungen	469,97	400,00	4.799,83	4.399,83
17 = Ordentliche Aufwendungen	95.399,96	99.420,00	106.562,73	7.142,73
18 = Ergebnis der laufenden Verwaltungstätigkeit	29.042,17	26.700,00	36.962,81	10.262,81
21 = Finanzergebnis	0,00	0,00	0,00	0,00
22 = Ordentliches Ergebnis	29.042,17	26.700,00	36.962,81	10.262,81
25 = Außerordentliches Ergebnis	0,00	0,00	0,00	0,00
26 = Ergebnis - vor Berücksichtigung der internen Leistungsbeziehungen -	29.042,17	26.700,00	36.962,81	10.262,81
28 - Aufwendungen aus internen Leistungsbeziehungen	99.834,18	92.400,00	117.216,85	24.816,85
29 = Ergebnis	-70.792,01	-65.700,00	-80.254,04	-14.554,04

Doppischer Budgetplan 2012 Rechnung

Budgetebene 1	06	Fachbereich 2
Produktbereich	05	Soziale Leistungen
Produktgruppe	05.20	Soziale Förderung
Produkt	05.20.20	Leistungen für Asylbewerber

Beschreibung

Sicherung des notwendigen Bedarfs zum Lebensunterhalt durch Bar- und Sachmittel sowie der Krankenhilfe; Abrechnung der Erstattungen des Landes;

Auftrag

Asylbewerberleistungsgesetz, Aufenthaltsgesetz, Flüchtlingsaufnahmegesetz

Zielgruppe

Hilfeberechtigte Asylbewerber und geduldete Ausländer

Ziele

- Angemessene Hilfeleistung entsprechend der gesetzlichen Vorgaben
- Reduzierung der Kosten durch genaue Abrechnung der Landesmittel

Kenn- u. Messzahlen

- Anzahl der Leistungsberechtigten

Doppischer Budgetplan 2012 Rechnung

Budgetebene 1	06	Fachbereich 2				
Produktbereich	05	Soziale Leistungen				
Produktgruppe	05.20	Soziale Förderung				
Produkt	05.20.20	Leistungen für Asylbewerber				
Teilergebnisrechnung			Ergebnis des	Fortgeschriebene	Ist-Ergebnis	Vergleich
Ertrags- und Aufwandsarten			Vorjahres	r Ansatz HHJ	Haushaltsjahr	Ansatz/Ist (Sp.8-7)
2 + Zuwendungen und allgemeine Umlagen			55.569,00	40.000,00	91.880,33	51.880,33
3 + Sonstige Transfererträge			682,00	500,00	2.445,55	1.945,55
10 = Ordentliche Erträge			56.251,00	40.500,00	94.325,88	53.825,88
14 - Bilanzielle Abschreibungen			0,00	0,00	0,00	0,00
15 - Transferaufwendungen			385.988,38	350.000,00	455.300,50	105.300,50
17 = Ordentliche Aufwendungen			385.988,38	350.000,00	455.300,50	105.300,50
18 = Ergebnis der laufenden Verwaltungstätigkeit			-329.737,38	-309.500,00	-360.974,62	-51.474,62
21 = Finanzergebnis			0,00	0,00	0,00	0,00
22 = Ordentliches Ergebnis			-329.737,38	-309.500,00	-360.974,62	-51.474,62
25 = Außerordentliches Ergebnis			0,00	0,00	0,00	0,00
26 = Ergebnis - vor Berücksichtigung der internen Leistungsbeziehungen -			-329.737,38	-309.500,00	-360.974,62	-51.474,62
28 - Aufwendungen aus internen Leistungsbeziehungen			75.724,88	158.700,00	73.911,10	-84.788,90
29 = Ergebnis			-405.462,26	-468.200,00	-434.885,72	33.314,28

Doppischer Budgetplan 2012 Rechnung

Budgetebene 1	06	Fachbereich 2
Produktbereich	06	Kinder-, Jugend-u. Familienhilfe
Produktgruppe	06.10	Kinder-, Jugend-u. Familienförderung
Produkt	06.10.10	Tagesbetreuung von Kindern und Spielplätze

Beschreibung

Die Tagesbetreuung von Kindern wird durch Tageseinrichtungen oder Tagespflege sichergestellt. Tageseinrichtungen sind Einrichtungen, in denen sich Kinder für einen Teil des Tages oder ganztägig aufhalten und in Gruppen gefördert werden, Kindertagespflege wird von einer geeigneten Tagespflegeperson in ihrem Haushalt oder im Haushalt des Personensorgeberechtigten geleistet. Der Förderungsauftrag umfasst Erziehung, Bildung und Betreuung des Kindes und bezieht sich auf die soziale, emotionale, körperliche und geistige Entwicklung des Kindes. Er schließt die Vermittlung orientierender Werte und Regeln ein. Die Förderung soll sich am Alter und Entwicklungsstand, den sprachlichen und sonstigen Fähigkeiten, der Lebenssituation sowie den Interessen und Bedürfnissen des einzelnen Kindes orientieren und seine ethnische Herkunft berücksichtigen. Das Produkt umfasst die Förderung der Träger bzw. Trägerverbände.

Auftrag

SGB VIII, Kinderbildungsgesetz KiBiz mit entsprechenden Verordnungen und Erlassen, Satzung der Stadt Rösrath

Zielgruppe

Eltern und Kinder, in der Regel im Alter von 0 bis 6 Jahren sowie Kinder und Jugendliche

Ziele

Schaffung und Erhaltung eines bedarfsgerechten Angebotes an Plätzen in Kindertageseinrichtungen und Tagespflege für Kinder bis zur Einschulung. Die Kinder sollen entsprechend ihrem Alter gefördert werden. Das soziale Lernen und die Sprachentwicklung sollen im Vordergrund stehen. In der Gruppe mit gleichaltrigen sollen die Grundlagen für ein gesellschaftsfähiges Miteinander geschaffen werden. Die Kinder sollen auf den bevorstehenden Schulbesuch vorbereitet werden. Angebote für Kinder mit besonderem Bedarf sollen erfolgen. Bereitstellung eines bedarfsorientierten Angebots an Spielplätzen; Beteiligung der Kinder bei der Gestaltung der Freiräume

Doppischer Budgetplan 2012 Rechnung

Budgetebene 1	06	Fachbereich 2
Produktbereich	06	Kinder-, Jugend-u. Familienhilfe
Produktgruppe	06.10	Kinder-, Jugend-u. Familienförderung
Produkt	06.10.10	Tagesbetreuung von Kindern und Spielplätze

<u>Teilergebnisrechnung</u>	Ergebnis des	Fortgeschriebene	Ist-Ergebnis	Vergleich
Ertrags- und Aufwandsarten	Vorjahres	r Ansatz HHJ	Haushaltsjahr	Ansatz/Ist (Sp.8-7)
2 + Zuwendungen und allgemeine Umlagen	2.524.143,10	2.710.820,00	3.145.435,98	434.615,98
4 + Öffentlich-rechtliche Leistungsentgelte	1.284.064,86	1.100.000,00	1.043.584,92	-56.415,08
6 + Kostenerstattungen und Kostenumlagen	1.555,37	3.200,00	1.886,60	-1.313,40
7 + Sonstige ordentliche Erträge	429,45	0,00	0,00	0,00
10 = Ordentliche Erträge	3.810.192,78	3.814.020,00	4.190.907,50	376.887,50
11 - Personalaufwendungen	1.043.995,90	1.107.900,00	1.098.996,53	-8.903,47
13 - Aufwendungen für Sach- und Dienstleistungen	79.898,76	88.490,00	74.909,06	-13.580,94
14 - Bilanzielle Abschreibungen	17.076,59	17.400,00	18.757,51	1.357,51
15 - Transferaufwendungen	4.965.310,47	5.149.200,00	5.304.904,05	155.704,05
16 - Sonstige ordentliche Aufwendungen	8.483,08	14.130,00	11.188,73	-2.941,27
17 = Ordentliche Aufwendungen	6.114.764,80	6.377.120,00	6.508.755,88	131.635,88
18 = Ergebnis der laufenden Verwaltungstätigkeit	-2.304.572,02	-2.563.100,00	-2.317.848,38	245.251,62
21 = Finanzergebnis	0,00	0,00	0,00	0,00
22 = Ordentliches Ergebnis	-2.304.572,02	-2.563.100,00	-2.317.848,38	245.251,62
25 = Außerordentliches Ergebnis	0,00	0,00	0,00	0,00
26 = Ergebnis - vor Berücksichtigung der internen Leistungsbeziehungen -	-2.304.572,02	-2.563.100,00	-2.317.848,38	245.251,62
28 - Aufwendungen aus internen Leistungsbeziehungen	416.919,90	709.760,00	634.788,12	-74.971,88
29 = Ergebnis	-2.721.491,92	-3.272.860,00	-2.952.636,50	320.223,50

Doppischer Budgetplan 2012 Rechnung

Budgetebene 1	06	Fachbereich 2
Produktbereich	06	Kinder-, Jugend-u. Familienhilfe
Produktgruppe	06.10	Kinder-, Jugend-u. Familienförderung
Produkt	06.10.10	Tagesbetreuung von Kindern und Spielplätze

<u>Teilfinanzrechnung - Zahlungsübersicht</u>	Ergebnis des	Fortgeschriebene	Ist-Ergebnis	Vergleich
Ein- und Auszahlungen	Vorjahres	r Ansatz HHJ	Haushaltsjahr	Ansatz/Ist (Sp.8-7)
Investitionstätigkeit				
Einzahlungen				
10 aus Zuwendungen für Investitionsmaßnahmen	185.019,00	253.700,00	174.521,00	-79.179,00
50 Sonstige Investitionseinzahlungen	0,00	0,00	162,52	162,52
60 = Summe der invest. Einzahlungen	185.019,00	253.700,00	174.683,52	-79.016,48
Auszahlungen				
90 für den Erwerb von beweglichem Anlagevermögen	4.878,66	70.150,00	13.677,28	-56.472,72
110 von aktivierbaren Zuwendungen	409.313,00	203.300,00	132.871,00	-70.429,00
130 = Summe (invest. Auszahlungen)	414.191,66	273.450,00	146.548,28	-126.901,72
140 = Saldo der Investitionstätigkeit (Einzahlungen ./ Auszahlungen)	-229.172,66	-19.750,00	28.135,24	47.885,24

Doppischer Budgetplan 2012 Rechnung

Budgetebene 1	06	Fachbereich 2				
Produktbereich	06	Kinder-, Jugend-u. Familienhilfe				
Produktgruppe	06.10	Kinder-, Jugend-u. Familienförderung				
Produkt	06.10.10	Tagesbetreuung von Kindern und Spielplätze				
Teilfinanzrechnung - Nachweis einzelner Investitionsmaß			Ergebnis des	Fortgeschriebene	Ist-Ergebnis	Vergleich
Ein- und Auszahlungen			Vorjahres	r Ansatz HHJ	Haushaltsjahr	Ansatz/Ist (Sp.8-7)
4000 Geringwertige Wirtschaftsgüter						
8 - Auszahlungen für den Erwerb von beweglichem Anlagevermögen			283,70	500,00	557,29	57,29
13 = Auszahlungen aus Investitionstätigkeit			-283,70	-500,00	-557,29	-57,29
4464 Kindertagesstätten						
1 + Zuwendungen für Investitionsmaßnahmen			185.019,00	253.700,00	174.521,00	-79.179,00
8 - Auszahlungen für den Erwerb von beweglichem Anlagevermögen			4.594,96	69.650,00	13.119,99	-56.530,01
11 - Auszahlungen von aktivierbaren Zuwendungen			409.313,00	203.300,00	132.871,00	-70.429,00
13 = Auszahlungen aus Investitionstätigkeit			-228.888,96	-19.250,00	28.530,01	47.780,01
5000 Ausgleichsmaßnahmen						
13 = Auszahlungen aus Investitionstätigkeit			0,00	0,00	0,00	0,00

Doppischer Budgetplan 2012 Rechnung

Budgetebene 1	06	Fachbereich 2
Produktbereich	06	Kinder-, Jugend-u. Familienhilfe
Produktgruppe	06.10	Kinder-, Jugend-u. Familienförderung
Produkt	06.10.20	Sonstige Leistungen zur Förderung junger Menschen und Familien

Beschreibung

Zur Vermeidung von Fehlentwicklungen werden präventive Angebote gemacht, z.B. Drogen- und Suchtprophylaxe, Sexual- und Aidsberatung. Im Rahmen der Förderung der Erziehung in der Familie bietet das Jugendamt in Zusammenarbeit mit den freien Trägern Beratung in allgemeinen Fragen der Erziehung und Entwicklung junger Menschen, in Fragen der Partnerschaft, Trennung und Scheidung, bei der Ausübung der Personensorge an. In den Fällen, in denen bereits ein Hilfebedarf entstanden ist, greift die Hilfe zur Erziehung. Hilfe zur Erziehung wird in verschiedensten Formen angeboten. Sie teilen sich auf in:

- Ambulante Hilfen (das Kind bleibt in seiner Familie)
- Teilstationäre Hilfen (das Kind wird für einen Teil des Tages außerhalb seiner Familie betreut)
- Stationäre Hilfen (das Kind wird außerhalb seiner Familie betreut)

Auftrag

Grundgesetz, SGB VIII insbesondere §§ 27 ff SGB VIII

Zielgruppe

Eltern, Kinder, Jugendliche, Junge Erwachsene aus der Stadt Rösrath

Ziele

Personensorgeberechtigte sollen Hilfen zur Erziehung erhalten, wenn eine dem Wohl des Kindes entsprechende Erziehung nicht gewährleistet ist. Die Hilfen sollen sich am erzieherischen Bedarf des Kindes ausrichten. Die Hilfen sollen familienergänzend und wenn dies nicht ausreicht, teilstationär oder familienersetzend erfolgen. Durch die Hilfe soll erreicht werden, dass das Kind wieder in die Familie integriert wird oder der junge Mensch auf ein selbstständiges Leben vorbereitet wird.

Kenn- u. Messzahlen

- Anzahl der Ambulanten Hilfen
- Anzahl der Teilstationären Hilfen
- Anzahl der Stationären Hilfen

Doppischer Budgetplan 2012 Rechnung

Budgetebene 1	06	Fachbereich 2
Produktbereich	06	Kinder-, Jugend-u. Familienhilfe
Produktgruppe	06.10	Kinder-, Jugend-u. Familienförderung
Produkt	06.10.20	Sonstige Leistungen zur Förderung junger Menschen und Familien

<u>Teilergebnisrechnung</u>	Ergebnis des	Fortgeschriebene	Ist-Ergebnis	Vergleich
Ertrags- und Aufwandsarten	Vorjahres	r Ansatz HHJ	Haushaltsjahr	Ansatz/Ist (Sp.8-7)
2 + Zuwendungen und allgemeine Umlagen	0,00	0,00	4.517,00	4.517,00
3 + Sonstige Transfererträge	124.823,12	129.500,00	148.686,98	19.186,98
5 + Privatrechtliche Leistungsentgelte	240,00	0,00	100,00	100,00
6 + Kostenerstattungen und Kostenumlagen	168.696,68	100.000,00	382.025,71	282.025,71
10 = Ordentliche Erträge	293.759,80	229.500,00	535.329,69	305.829,69
11 - Personalaufwendungen	536.304,93	557.020,00	486.476,95	-70.543,05
13 - Aufwendungen für Sach- und Dienstleistungen	44.998,71	124.770,00	221.303,07	96.533,07
14 - Bilanzielle Abschreibungen	0,00	0,00	0,00	0,00
15 - Transferaufwendungen	3.088.281,16	3.391.300,00	3.437.681,61	46.381,61
16 - Sonstige ordentliche Aufwendungen	4.480,08	3.770,00	13.878,32	10.108,32
17 = Ordentliche Aufwendungen	3.674.064,88	4.076.860,00	4.159.339,95	82.479,95
18 = Ergebnis der laufenden Verwaltungstätigkeit	-3.380.305,08	-3.847.360,00	-3.624.010,26	223.349,74
21 = Finanzergebnis	0,00	0,00	0,00	0,00
22 = Ordentliches Ergebnis	-3.380.305,08	-3.847.360,00	-3.624.010,26	223.349,74
25 = Außerordentliches Ergebnis	0,00	0,00	0,00	0,00
26 = Ergebnis - vor Berücksichtigung der internen Leistungsbeziehungen -	-3.380.305,08	-3.847.360,00	-3.624.010,26	223.349,74
28 - Aufwendungen aus internen Leistungsbeziehungen	20.213,64	4.740,00	21.325,16	16.585,16
29 = Ergebnis	-3.400.518,72	-3.852.100,00	-3.645.335,42	206.764,58

Doppischer Budgetplan 2012 Rechnung

Budgetebene 1	06	Fachbereich 2
Produktbereich	06	Kinder-, Jugend-u. Familienhilfe
Produktgruppe	06.10	Kinder-, Jugend-u. Familienförderung
Produkt	06.10.30	Förderung von Kindern in der Tagespflege

Beschreibung

- Aufwendungen für die Unterbringung von einzelnen Kindern in Kindergärten z.B. Integration und Pflegefamilien, sofern die Kinder tagsüber oder während der üblichen Arbeits- und Geschäftszeit bzw. vor oder nach der Schulzeit ganztägig oder für einen Teil des Tages aufgenommen sowie pflegerisch und erzieherisch betreut werden.
- Vermittlung und Finanzierung einzelner Kinder/Jugendlicher in Tagespflege

Auftrag

SGB VIII, Richtlinien zur Förderung der Tagespflege in Rösrath

Zielgruppe

Eltern und Kinder aus Rösrath
Tagespflegepersonen, welche ein Tagespflegeangebot vorhalten

Ziele

- Förderung der Entwicklung von Kindern/Jugendlichen in Tagespflege gem. dem jeweiligen
Betreuungsbedarf
- Unterstützung der Eltern, insbesondere der alleinerziehenden und berufstätigen Eltern bei der
Betreuung ihres Kindes

Doppischer Budgetplan 2012 Rechnung

Budgetebene 1	06	Fachbereich 2
Produktbereich	06	Kinder-, Jugend-u. Familienhilfe
Produktgruppe	06.10	Kinder-, Jugend-u. Familienförderung
Produkt	06.10.30	Förderung von Kindern in der Tagespflege

<u>Teilergebnisrechnung</u>	Ergebnis des	Fortgeschriebene	Ist-Ergebnis	Vergleich
Ertrags- und Aufwandsarten	Vorjahres	r Ansatz HHJ	Haushaltsjahr	Ansatz/Ist (Sp.8-7)
2 + Zuwendungen und allgemeine Umlagen	47.169,75	57.900,00	57.669,75	-230,25
3 + Sonstige Transfererträge	118.570,00	110.000,00	95.770,00	-14.230,00
10 = Ordentliche Erträge	165.739,75	167.900,00	153.439,75	-14.460,25
13 - Aufwendungen für Sach- und Dienstleistungen	0,00	900,00	0,00	-900,00
14 - Bilanzielle Abschreibungen	741,95	0,00	741,94	741,94
15 - Transferaufwendungen	259.318,44	281.450,00	262.460,16	-18.989,84
16 - Sonstige ordentliche Aufwendungen	99,25	1.780,00	98,95	-1.681,05
17 = Ordentliche Aufwendungen	260.159,64	284.130,00	263.301,05	-20.828,95
18 = Ergebnis der laufenden Verwaltungstätigkeit	-94.419,89	-116.230,00	-109.861,30	6.368,70
21 = Finanzergebnis	0,00	0,00	0,00	0,00
22 = Ordentliches Ergebnis	-94.419,89	-116.230,00	-109.861,30	6.368,70
25 = Außerordentliches Ergebnis	0,00	0,00	0,00	0,00
26 = Ergebnis - vor Berücksichtigung der internen Leistungsbeziehungen -	-94.419,89	-116.230,00	-109.861,30	6.368,70
28 - Aufwendungen aus internen Leistungsbeziehungen	20.213,64	4.740,00	21.325,16	16.585,16
29 = Ergebnis	-114.633,53	-120.970,00	-131.186,46	-10.216,46

Doppischer Budgetplan 2012 Rechnung

Budgetebene 1	06	Fachbereich 2
Produktbereich	06	Kinder-, Jugend-u. Familienhilfe
Produktgruppe	06.10	Kinder-, Jugend-u. Familienförderung
Produkt	06.10.40	Jugendarbeit

Beschreibung

Jungen Menschen sind die zur Förderung ihrer Entwicklung erforderlichen Angebote der Jugendhilfearbeit zur Verfügung zu stellen. Sie sollen an den Interessen junger Menschen anknüpfen und von ihnen mitbestimmt und mitgestaltet werden, sie zur Selbstbestimmung befähigen und zu gesellschaftlicher Mitverantwortung und zu sozialem Engagement anregen und hinführen. Sie umfasst die offene Jugendarbeit und gemeinwesenorientierte Angebote wie außerschulische Jugendbildung, Jugendarbeit in Sport, Spiel und Geselligkeit, arbeitswelt-, schul- und familienbezogene Jugendarbeit, internationale Jugendarbeit, Kinder- und Jugenderholung, Jugend-, Familien- und Erziehungsberatung.

Auftrag

SGB VIII, Richtlinien zur finanziellen Förderung von Personal und Einrichtung der Offenen Jugendarbeit durch die Stadt Rösrath, Richtlinien zur finanziellen Förderung von Maßnahmen der Jugendarbeit durch die Stadt Rösrath

Zielgruppe

Kinder, Jugendliche, junge Erwachsene aus der Stadt Rösrath
Verbände, Gruppen und Initiativen der Jugend
Träger der Jugendarbeit

Ziele

Jungen Menschen sollen die Angebote zur Verfügung gestellt werden um sie in ihrer Entwicklung zu fördern. Die Interessen der jungen Menschen sollen berücksichtigt werden. Die Angebote sollen von den jungen Menschen mitbestimmt und mitgestaltet werden. Sie sollen hierdurch befähigt werden gesellschaftliche Mitverantwortung zu übernehmen. Soziales Engagement soll angeregt werden.

Kenn- u. Messzahlen

- Anzahl der Jugendzentren
- Anzahl der geförderten Ferienmaßnahmen
- Anzahl der geförderten Bildungsmaßnahmen

Doppischer Budgetplan 2012 Rechnung

Budgetebene 1	06	Fachbereich 2
Produktbereich	06	Kinder-, Jugend-u. Familienhilfe
Produktgruppe	06.10	Kinder-, Jugend-u. Familienförderung
Produkt	06.10.40	Jugendarbeit

<u>Teilergebnisrechnung</u>	Ergebnis des	Fortgeschriebene	Ist-Ergebnis	Vergleich
Ertrags- und Aufwandsarten	Vorjahres	r Ansatz HHJ	Haushaltsjahr	Ansatz/Ist (Sp.8-7)
7 + Sonstige ordentliche Erträge	4.000,00	0,00	0,00	0,00
10 = Ordentliche Erträge	4.000,00	0,00	0,00	0,00
13 - Aufwendungen für Sach- und Dienstleistungen	2,90	1.100,00	0,00	-1.100,00
14 - Bilanzielle Abschreibungen	0,00	0,00	0,00	0,00
15 - Transferaufwendungen	228.263,93	280.000,00	262.070,56	-17.929,44
16 - Sonstige ordentliche Aufwendungen	2.692,72	6.770,00	3.108,09	-3.661,91
17 = Ordentliche Aufwendungen	230.959,55	287.870,00	265.178,65	-22.691,35
18 = Ergebnis der laufenden Verwaltungstätigkeit	-226.959,55	-287.870,00	-265.178,65	22.691,35
21 = Finanzergebnis	0,00	0,00	0,00	0,00
22 = Ordentliches Ergebnis	-226.959,55	-287.870,00	-265.178,65	22.691,35
25 = Außerordentliches Ergebnis	0,00	0,00	0,00	0,00
26 = Ergebnis - vor Berücksichtigung der internen Leistungsbeziehungen -	-226.959,55	-287.870,00	-265.178,65	22.691,35
28 - Aufwendungen aus internen Leistungsbeziehungen	13.345,68	4.740,00	14.225,21	9.485,21
29 = Ergebnis	-240.305,23	-292.610,00	-279.403,86	13.206,14

Doppischer Budgetplan 2012 Rechnung

Budgetebene 1	06	Fachbereich 2
Produktbereich	08	Sportförderung
Produktgruppe	08.10	Sport
Produkt	08.10.10	Sportförderung

Beschreibung

Förderung der sportlichen Betätigung und des sportlich-gesellschaftlichen Lebens in der Stadt; Unterstützung des Vereinssports

Auftrag

GO, Ratsbeschlüsse, Richtlinie zur Förderung des Sports

Zielgruppe

Einwohner der Stadt Rösrath, Sportvereine

Ziele

Durch die Sportförderung soll insbesondere den jungen Menschen die Teilnahme an den Sportangeboten der Vereine ermöglicht werden. Sozialverträglich sollen die städtischen Sportanlagen den Vereinen überlassen werden. Im Gegenzug sollen die Vereine die Anlagen unterhalten. Die Sportvereine sollen unterstützt werden ein attraktives, zeitgemäßes und finanzierbares Angebot für den Bürger vorzuhalten.

Kenn- u. Messzahlen

- Anzahl der Sportvereine
- Anzahl der Mitglieder in Sportvereinen
- Anzahl der Sportstätten

Doppischer Budgetplan 2012 Rechnung

Budgetebene 1	06	Fachbereich 2
Produktbereich	08	Sportförderung
Produktgruppe	08.10	Sport
Produkt	08.10.10	Sportförderung

<u>Teilergebnisrechnung</u> Ertrags- und Aufwandsarten	Ergebnis des Vorjahres	Fortgeschriebene r Ansatz HHJ	Ist-Ergebnis Haushaltsjahr	Vergleich Ansatz/Ist (Sp.8-7)
2 + Zuwendungen und allgemeine Umlagen	395,16	0,00	45,30	45,30
10 = Ordentliche Erträge	395,16	0,00	45,30	45,30
11 - Personalaufwendungen	9.993,27	9.890,00	8.155,38	-1.734,62
13 - Aufwendungen für Sach- und Dienstleistungen	590,53	5.570,00	9.863,97	4.293,97
14 - Bilanzielle Abschreibungen	395,16	0,00	45,30	45,30
15 - Transferaufwendungen	9.000,00	9.000,00	9.000,00	0,00
16 - Sonstige ordentliche Aufwendungen	298,53	1.980,00	288,10	-1.691,90
17 = Ordentliche Aufwendungen	20.277,49	26.440,00	27.352,75	912,75
18 = Ergebnis der laufenden Verwaltungstätigkeit	-19.882,33	-26.440,00	-27.307,45	-867,45
21 = Finanzergebnis	0,00	0,00	0,00	0,00
22 = Ordentliches Ergebnis	-19.882,33	-26.440,00	-27.307,45	-867,45
25 = Außerordentliches Ergebnis	0,00	0,00	0,00	0,00
26 = Ergebnis - vor Berücksichtigung der internen Leistungsbeziehungen -	-19.882,33	-26.440,00	-27.307,45	-867,45
28 - Aufwendungen aus internen Leistungsbeziehungen	72.230,95	224.670,00	98.526,86	-126.143,14
29 = Ergebnis	-92.113,28	-251.110,00	-125.834,31	125.275,69

Doppischer Budgetplan 2012 Rechnung

Budgetebene 1	06	Fachbereich 2
Produktbereich	08	Sportförderung
Produktgruppe	08.10	Sport
Produkt	08.10.10	Sportförderung

<u>Teilfinanzrechnung - Zahlungsübersicht</u>	Ergebnis des	Fortgeschriebene	Ist-Ergebnis	Vergleich
Ein- und Auszahlungen	Vorjahres	r Ansatz HHJ	Haushaltsjahr	Ansatz/Ist (Sp.8-7)
Investitionstätigkeit				
Einzahlungen				
60 = Summe der invest. Einzahlungen	0,00	0,00	0,00	0,00
Auszahlungen				
90 für den Erwerb von beweglichem Anlagevermögen	1.029,35	2.000,00	0,00	-2.000,00
130 = Summe (invest. Auszahlungen)	1.029,35	2.000,00	0,00	-2.000,00
140 = Saldo der Investitionstätigkeit (Einzahlungen ./ Auszahlungen)	-1.029,35	-2.000,00	0,00	2.000,00

Doppischer Budgetplan 2012 Rechnung

Budgetebene 1	06	Fachbereich 2				
Produktbereich	08	Sportförderung				
Produktgruppe	08.10	Sport				
Produkt	08.10.10	Sportförderung				
<u>Teilfinanzrechnung - Nachweis einzelner Investitionsmaß</u>			Ergebnis des	Fortgeschriebene	Ist-Ergebnis	Vergleich
Ein- und Auszahlungen			Vorjahres	r Ansatz HHJ	Haushaltsjahr	Ansatz/Ist (Sp.8-7)
4000 Geringwertige Wirtschaftsgüter						
8 - Auszahlungen für den Erwerb von beweglichem Anlagevermögen			349,86	500,00	0,00	-500,00
13 = Auszahlungen aus Investitionstätigkeit			-349,86	-500,00	0,00	500,00
4260 Turnhallen/Sport						
8 - Auszahlungen für den Erwerb von beweglichem Anlagevermögen			679,49	1.500,00	0,00	-1.500,00
13 = Auszahlungen aus Investitionstätigkeit			-679,49	-1.500,00	0,00	1.500,00

Doppischer Budgetplan 2012 Rechnung

Budgetebene 1	08	Fachbereich 4				
<u>Teilergebnisrechnung</u>			Ergebnis des	Fortgeschriebene	Ist-Ergebnis	Vergleich
Ertrags- und Aufwandsarten			Vorjahres	r Ansatz HHJ	Haushaltsjahr	Ansatz/Ist (Sp.8-7)
2 + Zuwendungen und allgemeine Umlagen			136.680,74	111.600,00	252.594,17	140.994,17
4 + Öffentlich-rechtliche Leistungsentgelte			889.281,02	693.060,00	798.931,34	105.871,34
5 + Privatrechtliche Leistungsentgelte			3.485,30	3.650,00	4.772,00	1.122,00
6 + Kostenerstattungen und Kostenumlagen			63.229,24	27.380,00	20.608,71	-6.771,29
7 + Sonstige ordentliche Erträge			116.604,00	10.000,00	168.844,98	158.844,98
10 = Ordentliche Erträge			1.209.280,30	845.690,00	1.245.751,20	400.061,20
11 - Personalaufwendungen			940.734,29	1.007.410,00	1.000.842,93	-6.567,07
13 - Aufwendungen für Sach- und Dienstleistungen			1.727.308,72	2.114.210,00	1.813.687,65	-300.522,35
14 - Bilanzielle Abschreibungen			1.536.812,62	1.832.000,00	1.558.751,54	-273.248,46
15 - Transferaufwendungen			371.419,29	374.900,00	398.473,90	23.573,90
16 - Sonstige ordentliche Aufwendungen			61.784,66	104.400,00	69.140,38	-35.259,62
17 = Ordentliche Aufwendungen			4.638.059,58	5.432.920,00	4.840.896,40	-592.023,60
18 = Ergebnis der laufenden Verwaltungstätigkeit			-3.428.779,28	-4.587.230,00	-3.595.145,20	992.084,80
20 - Zinsen und sonstige Finanzaufwendungen			12.648,00	13.000,00	12.888,00	-112,00
21 = Finanzergebnis			-12.648,00	-13.000,00	-12.888,00	112,00
22 = Ordentliches Ergebnis			-3.441.427,28	-4.600.230,00	-3.608.033,20	992.196,80
25 = Außerordentliches Ergebnis			0,00	0,00	0,00	0,00
26 = Ergebnis - vor Berücksichtigung der internen Leistungsbeziehungen -			-3.441.427,28	-4.600.230,00	-3.608.033,20	992.196,80
28 - Aufwendungen aus internen Leistungsbeziehungen			93.647,64	300.770,00	101.050,80	-199.719,20
29 = Ergebnis			-3.535.074,92	-4.901.000,00	-3.709.084,00	1.191.916,00

Doppischer Budgetplan 2012 Rechnung

Budgetebene 1	08	Fachbereich 4				
<u>Teilfinanzrechnung - Zahlungsübersicht</u>			Ergebnis des	Fortgeschriebene	Ist-Ergebnis	Vergleich
Ein- und Auszahlungen			Vorjahres	r Ansatz HHJ	Haushaltsjahr	Ansatz/Ist (Sp.8-7)
Investitionstätigkeit						
Einzahlungen						
10	aus Zuwendungen für Investitionsmaßnahmen		400.000,00	24.000,00	58.500,00	34.500,00
20	aus der Veräußerung von Sachanlagen		176.794,60	0,00	264.824,22	264.824,22
40	aus Beiträgen u.ä. Entgelten		133.295,25	658.800,00	429.102,25	-229.697,75
50	Sonstige Investitionseinzahlungen		7.628,85	0,00	0,00	0,00
60	= Summe der invest. Einzahlungen		717.718,70	682.800,00	752.426,47	69.626,47
Auszahlungen						
70	für den Erwerb von Grundstücken und Gebäuden		101.331,01	264.810,93	152.860,76	-111.950,17
80	für Baumaßnahmen		353.177,51	2.708.974,03	448.511,68	-2.260.462,35
90	für den Erwerb von beweglichem Anlagevermögen		559,60	800,00	0,00	-800,00
110	von aktivierbaren Zuwendungen		524.680,67	297.000,00	246.544,67	-50.455,33
130	= Summe (invest. Auszahlungen)		979.748,79	3.271.584,96	847.917,11	-2.423.667,85
140	= Saldo der Investitionstätigkeit (Einzahlungen ./ Auszahlungen)		-262.030,09	-2.588.784,96	-95.490,64	2.493.294,32

Doppischer Budgetplan 2012 Rechnung

Budgetebene 1	08	Fachbereich 4
---------------	----	---------------

Produktbereich	01	Innere Verwaltung
Produktgruppe	01.70	Zentrale Immobilienwirtschaft
Produkt	01.70.30	Grundstücksentwicklung

Beschreibung

Vermarktung von Baugrundstücken

Auftrag

Rats- und Ausschussbeschlüsse

Zielgruppe

Bauinteressenten, Rat und Ausschüsse

Ziele

Im Rahmen der zur Verfügung stehenden Ressourcen Vermarktung von Baugrundstücken zur Konsolidierung des Haushalts, zur Steuerung des Liegenschaftsmarktes der Stadt und zur Förderung bestimmter Personengruppen; Veräußerung der städtischen Grundstücke aus dem Umlegungsgebiet Stuppheide

Doppischer Budgetplan 2012 Rechnung

Budgetebene 1	08	Fachbereich 4			
Produktbereich	01	Innere Verwaltung			
Produktgruppe	01.70	Zentrale Immobilienwirtschaft			
Produkt	01.70.30	Grundstücksentwicklung			
Teilergebnisrechnung			Ergebnis des	Fortgeschriebene	Ist-Ergebnis
Ertrags- und Aufwandsarten			Vorjahres	r Ansatz HHJ	Haushaltsjahr
					Vergleich Ansatz/Ist (Sp.8-7)
7 + Sonstige ordentliche Erträge			76.581,15	0,00	82.390,00
10 = Ordentliche Erträge			76.581,15	0,00	82.390,00
14 - Bilanzielle Abschreibungen			0,00	0,00	0,00
17 = Ordentliche Aufwendungen			0,00	0,00	0,00
18 = Ergebnis der laufenden Verwaltungstätigkeit			76.581,15	0,00	82.390,00
21 = Finanzergebnis			0,00	0,00	0,00
22 = Ordentliches Ergebnis			76.581,15	0,00	82.390,00
25 = Außerordentliches Ergebnis			0,00	0,00	0,00
26 = Ergebnis - vor Berücksichtigung der internen Leistungsbeziehungen -			76.581,15	0,00	82.390,00
29 = Ergebnis			76.581,15	0,00	82.390,00

Doppischer Budgetplan 2012 Rechnung

Budgetebene 1	08	Fachbereich 4				
Produktbereich	01	Innere Verwaltung				
Produktgruppe	01.70	Zentrale Immobilienwirtschaft				
Produkt	01.70.30	Grundstücksentwicklung				
<u>Teilfinanzrechnung - Zahlungsübersicht</u>			Ergebnis des	Fortgeschriebene	Ist-Ergebnis	Vergleich
Ein- und Auszahlungen			Vorjahres	r Ansatz HHJ	Haushaltsjahr	Ansatz/Ist (Sp.8-7)
Investitionstätigkeit						
Einzahlungen						
20	aus der Veräußerung von Sachanlagen		100.161,15	0,00	243.646,30	243.646,30
60	= Summe der invest. Einzahlungen		100.161,15	0,00	243.646,30	243.646,30
Auszahlungen						
70	für den Erwerb von Grundstücken und Gebäuden		50.313,07	100.000,00	97.125,00	-2.875,00
130	= Summe (invest. Auszahlungen)		50.313,07	100.000,00	97.125,00	-2.875,00
140	= Saldo der Investitionstätigkeit (Einzahlungen ./ . Auszahlungen)		49.848,08	-100.000,00	146.521,30	246.521,30

Doppischer Budgetplan 2012 Rechnung

Budgetebene 1	08	Fachbereich 4
---------------	----	---------------

Produktbereich	01	Innere Verwaltung
Produktgruppe	01.70	Zentrale Immobilienwirtschaft
Produkt	01.70.30	Grundstücksentwicklung

<u>Teilfinanzrechnung - Nachweis einzelner Investitionsmaß</u>	Ergebnis des	Fortgeschriebene	Ist-Ergebnis	Vergleich
Ein- und Auszahlungen	Vorjahres	r Ansatz HHJ	Haushaltsjahr	Ansatz/Ist (Sp.8-7)
100 Grundstücke				
2 + Einzahlungen aus der Veräußerung von Sachanlagen	100.161,15	0,00	243.646,30	243.646,30
6 - Auszahlungen für den Erwerb von Grundstücken und Gebäuden	50.313,07	100.000,00	97.125,00	-2.875,00
13 = Auszahlungen aus Investitionstätigkeit	49.848,08	-100.000,00	146.521,30	246.521,30

Doppischer Budgetplan 2012 Rechnung

Budgetebene 1	08	Fachbereich 4
---------------	----	---------------

Produktbereich	09	Räuml. Planung u. Entwicklung, Geoinformationen
Produktgruppe	09.10	Räumliche Konzepte
Produkt	09.10.10	Räumliche Konzepte u. Bauleitplanung

Beschreibung

Beteiligung in übergeordneten Planungen (Raumordnungsplanung, Landesplanung, Gebietsentwicklungsplanung), sowie innerhalb von Fachplanungen übergeordneter Behörden (z.B. Landschaftsplanung, Hochwasserschutz etc.); Erarbeitung von Konzepten, Gutachten und Planungen für das gesamte Stadtgebiet sowie von Stadtteilen; Erarbeitung von Verkehrskonzepten; besondere städtebauliche Maßnahmen z.B. Sanierungsverfahren; Aufstellung, Änderung und Ergänzung des Flächennutzungsplanes der Stadt Rösrath als Grundlage für die weitere städtische Entwicklung; Aufstellung, Änderung oder Ergänzung von Bebauungsplänen,; Begleitung und Verfahrensführung von Planverfahren privater Investoren; Neuordnung von zur Bebauung oder sonstiger Nutzung vorgesehenen Grundstücken; Betreuung Geoinformationssystem SICAD als interne Dienstleistung für die Gesamtverwaltung

Auftrag

Grundlage bildet das Baugesetzbuch, sowie die raumordnungs- und landesplanerischen Gesetze von Bund und Land, zunehmend auch aus europäischem Recht heraus, Landesbauordnung NW, Beschlüsse aus den politischen Gremien der Stadt Rösrath

Zielgruppe

Rat und Ausschüsse, Verwaltung, Investoren

Ziele

- Entwicklung eines fachbereichsübergreifenden „Masterplanes“ für die Entwicklung der Stadt in den nächsten 15 Jahren
- Steuerung der städtebaulichen Entwicklung der Stadt mittels Bebauungsplänen
- Gewährleistung der Infrastruktur, des Schutzes des Ortsbildes und der Belange von Umwelt- und Landschaftsschutz
- Ausgleich von öffentlichen und privaten Belangen der Bodennutzung
- Entwicklung neuer Baugebiete mittels Bodenordnungsverfahren

Kenn- u. Messzahlen

Zur Zeit befinden sich 20 Bauleitpläne (Stand Juli 2011) im Verfahren. Im Jahre 2010/11 konnten 6 Verfahren abgeschlossen werden.

Doppischer Budgetplan 2012 Rechnung

Budgetebene 1	08	Fachbereich 4
Produktbereich	09	Räuml. Planung u. Entwicklung, Geoinformationen
Produktgruppe	09.10	Räumliche Konzepte
Produkt	09.10.10	Räumliche Konzepte u. Bauleitplanung

<u>Teilergebnisrechnung</u>	Ergebnis des	Fortgeschriebene	Ist-Ergebnis	Vergleich
Ertrags- und Aufwandsarten	Vorjahres	r Ansatz HHJ	Haushaltsjahr	Ansatz/Ist (Sp.8-7)
2 + Zuwendungen und allgemeine Umlagen	287,95	0,00	0,00	0,00
4 + Öffentlich-rechtliche Leistungsentgelte	7.852,25	5.400,00	7.383,40	1.983,40
6 + Kostenerstattungen und Kostenumlagen	9.449,96	7.100,00	179,00	-6.921,00
10 = Ordentliche Erträge	17.590,16	12.500,00	7.562,40	-4.937,60
11 - Personalaufwendungen	191.999,38	202.580,00	209.037,15	6.457,15
13 - Aufwendungen für Sach- und Dienstleistungen	0,00	220,00	0,00	-220,00
14 - Bilanzielle Abschreibungen	287,95	0,00	0,00	0,00
16 - Sonstige ordentliche Aufwendungen	13.998,43	61.850,00	8.782,03	-53.067,97
17 = Ordentliche Aufwendungen	206.285,76	264.650,00	217.819,18	-46.830,82
18 = Ergebnis der laufenden Verwaltungstätigkeit	-188.695,60	-252.150,00	-210.256,78	41.893,22
21 = Finanzergebnis	0,00	0,00	0,00	0,00
22 = Ordentliches Ergebnis	-188.695,60	-252.150,00	-210.256,78	41.893,22
25 = Außerordentliches Ergebnis	0,00	0,00	0,00	0,00
26 = Ergebnis - vor Berücksichtigung der internen Leistungsbeziehungen -	-188.695,60	-252.150,00	-210.256,78	41.893,22
28 - Aufwendungen aus internen Leistungsbeziehungen	32.037,45	129.040,00	33.762,73	-95.277,27
29 = Ergebnis	-220.733,05	-381.190,00	-244.019,51	137.170,49

Doppischer Budgetplan 2012 Rechnung

Budgetebene 1	08	Fachbereich 4				
Produktbereich	09	Räuml. Planung u. Entwicklung, Geoinformationen				
Produktgruppe	09.10	Räumliche Konzepte				
Produkt	09.10.10	Räumliche Konzepte u. Bauleitplanung				
Teilfinanzrechnung - Zahlungsübersicht			Ergebnis des	Fortgeschriebene	Ist-Ergebnis	Vergleich
Ein- und Auszahlungen			Vorjahres	r Ansatz HHJ	Haushaltsjahr	Ansatz/Ist (Sp.8-7)
Investitionstätigkeit						
Einzahlungen						
60 = Summe der invest. Einzahlungen			0,00	0,00	0,00	0,00
Auszahlungen						
90 für den Erwerb von beweglichem Anlagevermögen			287,95	300,00	0,00	-300,00
130 = Summe (invest. Auszahlungen)			287,95	300,00	0,00	-300,00
140 = Saldo der Investitionstätigkeit (Einzahlungen ./ . Auszahlungen)			-287,95	-300,00	0,00	300,00

Doppischer Budgetplan 2012 Rechnung

Budgetebene 1	08	Fachbereich 4
Produktbereich	09	Räuml. Planung u. Entwicklung, Geoinformationen
Produktgruppe	09.10	Räumliche Konzepte
Produkt	09.10.10	Räumliche Konzepte u. Bauleitplanung

<u>Teilfinanzrechnung - Nachweis einzelner Investitionsmaß</u>	Ergebnis des	Fortgeschriebene	Ist-Ergebnis	Vergleich
Ein- und Auszahlungen	Vorjahres	r Ansatz HHJ	Haushaltsjahr	Ansatz/Ist (Sp.8-7)
4000 Geringwertige Wirtschaftsgüter				
8 - Auszahlungen für den Erwerb von beweglichem Anlagevermögen	287,95	300,00	0,00	-300,00
13 = Auszahlungen aus Investitionstätigkeit	-287,95	-300,00	0,00	300,00

Doppischer Budgetplan 2012 Rechnung

Budgetebene 1	08	Fachbereich 4
Produktbereich	10	Bauen und Wohnen
Produktgruppe	10.10	Baurechtlicher Bürgerservice
Produkt	10.10.10	Bauordnungsangelegenheiten

Beschreibung

Das Produkt umfasst alle Leistungen der Bauaufsicht: Durchführung der Genehmigungsverfahren; Bauüberwachung und -prüfung; Abgabe von fachlichen Stellungnahmen; Durchführung ordnungsrechtlicher Verfahren; Umfassende Bauberatung vor Antragstellung und im laufenden Verfahren; Abgeschlossenheitsbescheinigungen; Teilungsgenehmigungen; Freistellungsverfahren; Führung des Baulastenverzeichnisses

Auftrag

Baugesetzbuch, Baunutzungsverordnung, Landesbauordnung NW mit einer Vielzahl von Verordnungen, Fachplanungsgesetze (z.B. Straßen- und Wegegesetz, Landeswassergesetz, Landschaftsgesetz u.a.), Verwaltungsverfahren- und Verwaltungsvollstreckungsgesetz, Ortsrecht (Bebauungspläne, sonstige Satzungen), Rats- und Ausschussbeschlüsse

Zielgruppe

Private und öffentliche Bauherren
Mittelbar Betroffene (z.B. Nachbarn)
Architekten

Ziele

- Rechtssichere Prüfung und Erteilung von Baugenehmigungen
- Kontrolle der Einhaltung der öffentlich-rechtlichen Vorschriften
- Erfassung und ordnungsbehördliches Einschreiten gegen illegale Bauten
- Beratung von Architekten und Bauherren im Sinne einer rechtssicheren Antragstellung und des Einfügens in das Ortsbild
- weitere Optimierung der Bearbeitungszeiten
- Durchführung von Mediationen zur Abwendung von Klageverfahren

Doppischer Budgetplan 2012 Rechnung

Budgetebene 1	08	Fachbereich 4
Produktbereich	10	Bauen und Wohnen
Produktgruppe	10.10	Baurechtlicher Bürgerservice
Produkt	10.10.10	Bauordnungsangelegenheiten

<u>Teilergebnisrechnung</u>	Ergebnis des	Fortgeschriebene	Ist-Ergebnis	Vergleich
Ertrags- und Aufwandsarten	Vorjahres	r Ansatz HHJ	Haushaltsjahr	Ansatz/Ist (Sp.8-7)
4 + Öffentlich-rechtliche Leistungsentgelte	345.844,55	225.000,00	264.599,55	39.599,55
6 + Kostenerstattungen und Kostenumlagen	449,70	0,00	0,00	0,00
7 + Sonstige ordentliche Erträge	643,50	10.000,00	649,12	-9.350,88
10 = Ordentliche Erträge	346.937,75	235.000,00	265.248,67	30.248,67
11 - Personalaufwendungen	322.800,37	351.160,00	346.864,46	-4.295,54
13 - Aufwendungen für Sach- und Dienstleistungen	8.438,18	22.620,00	12.603,00	-10.017,00
14 - Bilanzielle Abschreibungen	0,00	0,00	0,00	0,00
16 - Sonstige ordentliche Aufwendungen	17.182,98	15.420,00	20.290,09	4.870,09
17 = Ordentliche Aufwendungen	348.421,53	389.200,00	379.757,55	-9.442,45
18 = Ergebnis der laufenden Verwaltungstätigkeit	-1.483,78	-154.200,00	-114.508,88	39.691,12
21 = Finanzergebnis	0,00	0,00	0,00	0,00
22 = Ordentliches Ergebnis	-1.483,78	-154.200,00	-114.508,88	39.691,12
25 = Außerordentliches Ergebnis	0,00	0,00	0,00	0,00
26 = Ergebnis - vor Berücksichtigung der internen Leistungsbeziehungen -	-1.483,78	-154.200,00	-114.508,88	39.691,12
28 - Aufwendungen aus internen Leistungsbeziehungen	14.087,11	0,00	16.063,41	16.063,41
29 = Ergebnis	-15.570,89	-154.200,00	-130.572,29	23.627,71

Doppischer Budgetplan 2012 Rechnung

Budgetebene 1	08	Fachbereich 4
Produktbereich	10	Bauen und Wohnen
Produktgruppe	10.10	Baurechtlicher Bürgerservice
Produkt	10.10.20	Denkmalschutz- u. Denkmalpflege

Beschreibung

Ermittlung denkmalwerter historischer Bausubstanz und deren Unterschutzstellung durch Satzung nach dem DSchG und Eintragung in die Denkmalliste; Prüfung von Anträgen zur Änderung, Beseitigung oder Umnutzung von Denkmälern; Ausstellen von Steuerbescheinigungen; Öffentlichkeitsarbeit (Tag des Offenen Denkmals)

Auftrag

Denkmalschutzgesetz, Steuergesetze, Ratsbeschlüsse

Zielgruppe

Eigentümer und Nutzungsberechtigte von Denkmälern, Träger öffentlicher Planungen, Rat und Ausschüsse

Ziele

- Erhalt der historischen Bausubstanz zur Wahrung des Ortsbildes und der Bewahrung alter Bautechniken
- Erhalt von identitätsstiftenden Strukturen in Ortsteilen, Ensembles oder bei Solitärbauten

Doppischer Budgetplan 2012 Rechnung

Budgetebene 1	08	Fachbereich 4
Produktbereich	10	Bauen und Wohnen
Produktgruppe	10.10	Baurechtlicher Bürgerservice
Produkt	10.10.20	Denkmalschutz- u. Denkmalpflege

<u>Teilergebnisrechnung</u>	Ergebnis des	Fortgeschriebene	Ist-Ergebnis	Vergleich
Ertrags- und Aufwandsarten	Vorjahres	r Ansatz HHJ	Haushaltsjahr	Ansatz/Ist (Sp.8-7)
4 + Öffentlich-rechtliche Leistungsentgelte	0,00	0,00	7.113,50	7.113,50
10 = Ordentliche Erträge	0,00	0,00	7.113,50	7.113,50
11 - Personalaufwendungen	7.205,14	7.270,00	7.553,94	283,94
13 - Aufwendungen für Sach- und Dienstleistungen	0,00	1.040,00	0,00	-1.040,00
14 - Bilanzielle Abschreibungen	0,00	0,00	0,00	0,00
16 - Sonstige ordentliche Aufwendungen	2.462,69	3.410,00	1.772,50	-1.637,50
17 = Ordentliche Aufwendungen	9.667,83	11.720,00	9.326,44	-2.393,56
18 = Ergebnis der laufenden Verwaltungstätigkeit	-9.667,83	-11.720,00	-2.212,94	9.507,06
21 = Finanzergebnis	0,00	0,00	0,00	0,00
22 = Ordentliches Ergebnis	-9.667,83	-11.720,00	-2.212,94	9.507,06
25 = Außerordentliches Ergebnis	0,00	0,00	0,00	0,00
26 = Ergebnis - vor Berücksichtigung der internen Leistungsbeziehungen -	-9.667,83	-11.720,00	-2.212,94	9.507,06
28 - Aufwendungen aus internen Leistungsbeziehungen	4.955,86	27.850,00	5.337,61	-22.512,39
29 = Ergebnis	-14.623,69	-39.570,00	-7.550,55	32.019,45

Doppischer Budgetplan 2012 Rechnung

Budgetebene 1	08	Fachbereich 4
Produktbereich	12	Verkehrsflächen- u. Anlagen, ÖPNV
Produktgruppe	12.10	Verkehr
Produkt	12.10.10	Verkehr

Beschreibung

Planung, Bau, Erneuerung und Unterhaltung der Gemeindestraßen, Wege, Brücken, Plätzen, sowie der Anlagen des ruhenden Verkehrs einschließlich der beitragsrechtlichen Abrechnung; Mitwirkung und Koordinierung bei Planungen von Verkehrsanlagen anderer Baulastträger; Mitwirkung bei der Erarbeitung sowie Umsetzung von Angeboten des ÖPNV

Auftrag

Baugesetzbuch, Straßen- und Wegegesetz NW, Straßenverkehrsordnung, Gemeindeverkehrsfinanzierungsgesetz, Kommunalabgabengesetz, Bebauungspläne, Rats- und Ausschussbeschlüsse, Verkehrssicherungspflicht, verkehrsrechtliche Anordnungen

Zielgruppe

Anlieger an Straßen, Verkehrsteilnehmer, Versorgungsunternehmen, Aufgabenträger des ÖPNV, Verkehrsunternehmen, Fahrgäste des ÖPNV, Rat und Ausschüsse

Ziele

- Aus- bzw. Neubau von Straßen unter dem Gesichtspunkt der Abwicklung des Verkehrs und der Refinanzierungsmöglichkeit für die Kommune
- Unterhaltung und Werterhaltung des Straßennetzes im Rahmen der finanziellen Mittel
- Erfüllung der Verkehrssicherungspflicht
- Verbesserung des optischen Erscheinungsbildes der Stadt
- Schaffung eines attraktiven Angebotes im ÖPNV

Doppischer Budgetplan 2012 Rechnung

Budgetebene 1	08	Fachbereich 4
Produktbereich	12	Verkehrsflächen- u. Anlagen, ÖPNV
Produktgruppe	12.10	Verkehr
Produkt	12.10.10	Verkehr

<u>Teilergebnisrechnung</u>	Ergebnis des	Fortgeschriebene	Ist-Ergebnis	Vergleich
Ertrags- und Aufwandsarten	Vorjahres	r Ansatz HHJ	Haushaltsjahr	Ansatz/Ist (Sp.8-7)
2 + Zuwendungen und allgemeine Umlagen	131.670,69	111.600,00	98.575,72	-13.024,28
4 + Öffentlich-rechtliche Leistungsentgelte	534.840,96	462.660,00	519.091,63	56.431,63
5 + Privatrechtliche Leistungsentgelte	3.392,00	3.650,00	4.772,00	1.122,00
6 + Kostenerstattungen und Kostenumlagen	47.725,16	15.000,00	12.242,39	-2.757,61
7 + Sonstige ordentliche Erträge	39.379,35	0,00	85.805,86	85.805,86
10 = Ordentliche Erträge	757.008,16	592.910,00	720.487,60	127.577,60
11 - Personalaufwendungen	315.246,62	342.990,00	338.256,70	-4.733,30
13 - Aufwendungen für Sach- und Dienstleistungen	1.705.098,43	2.071.970,00	1.783.419,33	-288.550,67
14 - Bilanzielle Abschreibungen	1.534.697,21	1.832.000,00	1.556.381,97	-275.618,03
15 - Transferaufwendungen	262.814,29	262.000,00	193.448,29	-68.551,71
16 - Sonstige ordentliche Aufwendungen	26.617,06	21.130,00	37.123,08	15.993,08
17 = Ordentliche Aufwendungen	3.844.473,61	4.530.090,00	3.908.629,37	-621.460,63
18 = Ergebnis der laufenden Verwaltungstätigkeit	-3.087.465,45	-3.937.180,00	-3.188.141,77	749.038,23
20 - Zinsen und sonstige Finanzaufwendungen	12.648,00	13.000,00	12.888,00	-112,00
21 = Finanzergebnis	-12.648,00	-13.000,00	-12.888,00	112,00
22 = Ordentliches Ergebnis	-3.100.113,45	-3.950.180,00	-3.201.029,77	749.150,23
25 = Außerordentliches Ergebnis	0,00	0,00	0,00	0,00
26 = Ergebnis - vor Berücksichtigung der internen Leistungsbeziehungen -	-3.100.113,45	-3.950.180,00	-3.201.029,77	749.150,23
28 - Aufwendungen aus internen Leistungsbeziehungen	32.655,50	131.950,00	35.211,82	-96.738,18
29 = Ergebnis	-3.132.768,95	-4.082.130,00	-3.236.241,59	845.888,41

Doppischer Budgetplan 2012 Rechnung

Budgetebene 1	08	Fachbereich 4						
Produktbereich	12	Verkehrsflächen- u. Anlagen, ÖPNV						
Produktgruppe	12.10	Verkehr						
Produkt	12.10.10	Verkehr						
Teilfinanzrechnung - Zahlungsübersicht								
Ein- und Auszahlungen			Ergebnis des	Fortgeschriebene	Ist-Ergebnis	Vergleich		
			Vorjahres	r Ansatz HHJ	Haushaltsjahr	Ansatz/Ist		
							(Sp.8-7)	
Investitionstätigkeit								
Einzahlungen								
10	aus Zuwendungen für Investitionsmaßnahmen		400.000,00	24.000,00	58.500,00	34.500,00		
20	aus der Veräußerung von Sachanlagen		76.633,45	0,00	21.177,92	21.177,92		
40	aus Beiträgen u.ä. Entgelten		133.295,25	596.800,00	429.102,25	-167.697,75		
50	Sonstige Investitionseinzahlungen		7.628,85	0,00	0,00	0,00		
60	= Summe der invest. Einzahlungen		617.557,55	620.800,00	508.780,17	-112.019,83		
Auszahlungen								
70	für den Erwerb von Grundstücken und Gebäuden		51.017,94	164.810,93	55.735,76	-109.075,17		
80	für Baumaßnahmen		330.825,00	2.695.474,03	448.511,68	-2.246.962,35		
90	für den Erwerb von beweglichem Anlagevermögen		271,65	500,00	0,00	-500,00		
110	von aktivierbaren Zuwendungen		524.680,67	297.000,00	246.544,67	-50.455,33		
130	= Summe (invest. Auszahlungen)		906.795,26	3.157.784,96	750.792,11	-2.406.992,85		
140	= Saldo der Investitionstätigkeit (Einzahlungen ./ Auszahlungen)		-289.237,71	-2.536.984,96	-242.011,94	2.294.973,02		

Doppischer Budgetplan 2012 Rechnung

Budgetebene 1	08	Fachbereich 4						
Produktbereich	12	Verkehrsflächen- u. Anlagen, ÖPNV						
Produktgruppe	12.10	Verkehr						
Produkt	12.10.10	Verkehr						
Teilfinanzrechnung - Nachweis einzelner Investitionsmaßr								
Ein- und Auszahlungen			Ergebnis des	Fortgeschriebene	Ist-Ergebnis	Vergleich		
			Vorjahres	r Ansatz HHJ	Haushaltsjahr	Ansatz/Ist		
						(Sp.8-7)		
1003 Stuppheide B-Plan 20								
7 - Auszahlungen für Baumaßnahmen			0,00	299.774,99	96.500,00		-203.274,99	
13 = Auszahlungen aus Investitionstätigkeit			0,00	-299.774,99	-96.500,00		203.274,99	
1007 Bahnhof Rösrath								
1 + Zuwendungen für Investitionsmaßnahmen			400.000,00	0,00	30.500,00		30.500,00	
6 - Auszahlungen für den Erwerb von Grundstücken und Gebäuden			0,00	28.292,66	0,00		-28.292,66	
7 - Auszahlungen für Baumaßnahmen			163.498,71	1.341.469,06	212.864,53		-1.128.604,53	
13 = Auszahlungen aus Investitionstätigkeit			236.501,29	-1.369.761,72	-182.364,53		1.187.397,19	
1019 LSA Bitze B-Plan 2								
7 - Auszahlungen für Baumaßnahmen			0,00	90.000,00	0,00		-90.000,00	
13 = Auszahlungen aus Investitionstätigkeit			0,00	-90.000,00	0,00		90.000,00	
1020 LSA Buswendemöglichkeit Rambrücken								
1 + Zuwendungen für Investitionsmaßnahmen			0,00	24.000,00	0,00		-24.000,00	
7 - Auszahlungen für Baumaßnahmen			0,00	30.000,00	0,00		-30.000,00	
13 = Auszahlungen aus Investitionstätigkeit			0,00	-6.000,00	0,00		6.000,00	
1023 An der Foche								
7 - Auszahlungen für Baumaßnahmen			0,00	62.500,00	0,00		-62.500,00	
13 = Auszahlungen aus Investitionstätigkeit			0,00	-62.500,00	0,00		62.500,00	
1024 Goethestraße								
7 - Auszahlungen für Baumaßnahmen			0,00	31.000,00	0,00		-31.000,00	
13 = Auszahlungen aus Investitionstätigkeit			0,00	-31.000,00	0,00		31.000,00	
1028 Rad-Gehweg Bahntrasse Stuppheide								
1 + Zuwendungen für Investitionsmaßnahmen			0,00	0,00	28.000,00		28.000,00	

Doppischer Budgetplan 2012 Rechnung

Budgetebene 1	08	Fachbereich 4				
Produktbereich	12	Verkehrsflächen- u. Anlagen, ÖPNV				
Produktgruppe	12.10	Verkehr				
Produkt	12.10.10	Verkehr				
<u>Teilfinanzrechnung - Nachweis einzelner Investitionsmaß</u>			Ergebnis des	Fortgeschriebene	Ist-Ergebnis	Vergleich
Ein- und Auszahlungen			Vorjahres	r Ansatz HHJ	Haushaltsjahr	Ansatz/Ist (Sp.8-7)
6 - Auszahlungen für den Erwerb von Grundstücken und Gebäuden			0,00	12.000,00	37.290,00	25.290,00
7 - Auszahlungen für Baumaßnahmen			0,00	10.000,00	0,00	-10.000,00
13 = Auszahlungen aus Investitionstätigkeit			0,00	-22.000,00	-9.290,00	12.710,00
1030 In den Schlämmen, Sanierung Sülzdamm						
7 - Auszahlungen für Baumaßnahmen			0,00	15.000,00	0,00	-15.000,00
13 = Auszahlungen aus Investitionstätigkeit			0,00	-15.000,00	0,00	15.000,00
1033 Auf dem Langenbroich - Hirschstraße						
13 = Auszahlungen aus Investitionstätigkeit			0,00	0,00	0,00	0,00
1034 Jahnstraße						
7 - Auszahlungen für Baumaßnahmen			12.500,00	22.500,00	0,00	-22.500,00
11 - Auszahlungen von aktivierbaren Zuwendungen			0,00	50.000,00	0,00	-50.000,00
13 = Auszahlungen aus Investitionstätigkeit			-12.500,00	-72.500,00	0,00	72.500,00
1035 Zum Eulenbroicher Auel						
7 - Auszahlungen für Baumaßnahmen			96.144,68	9.069,14	2.021,50	-7.047,64
13 = Auszahlungen aus Investitionstätigkeit			-96.144,68	-9.069,14	-2.021,50	7.047,64
1036 Parkplatz Jahnstraße						
7 - Auszahlungen für Baumaßnahmen			0,00	25.000,00	8.824,75	-16.175,25
13 = Auszahlungen aus Investitionstätigkeit			0,00	-25.000,00	-8.824,75	16.175,25
1500 Straßen übergreifend						
2 + Einzahlungen aus der Veräußerung von Sachanlagen			76.633,45	0,00	21.177,92	21.177,92
4 + Einzahlungen aus Beiträgen u.ä. Entgelten			133.295,25	596.800,00	429.102,25	-167.697,75
6 - Auszahlungen für den Erwerb von Grundstücken und Gebäuden			51.017,94	124.518,27	18.445,76	-106.072,51
13 = Auszahlungen aus Investitionstätigkeit			158.910,76	472.281,73	431.834,41	-40.447,32

Doppischer Budgetplan 2012 Rechnung

Budgetebene 1	08	Fachbereich 4				
Produktbereich	12	Verkehrsflächen- u. Anlagen, ÖPNV				
Produktgruppe	12.10	Verkehr				
Produkt	12.10.10	Verkehr				
Teilfinanzrechnung - Nachweis einzelner Investitionsmaßr			Ergebnis des	Fortgeschriebene	Ist-Ergebnis	Vergleich
Ein- und Auszahlungen			Vorjahres	r Ansatz HHJ	Haushaltsjahr	Ansatz/Ist (Sp.8-7)
1501 Bodenuntersuchungen						
7 - Auszahlungen für Baumaßnahmen			0,00	5.000,00	0,00	-5.000,00
13 = Auszahlungen aus Investitionstätigkeit			0,00	-5.000,00	0,00	5.000,00
1502 Vermessungskosten						
7 - Auszahlungen für Baumaßnahmen			6.346,36	40.563,00	4.053,74	-36.509,26
13 = Auszahlungen aus Investitionstätigkeit			-6.346,36	-40.563,00	-4.053,74	36.509,26
1505 Maßnahmen LVR						
11 - Auszahlungen von aktivierbaren Zuwendungen			7.504,30	97.000,00	96.853,74	-146,26
13 = Auszahlungen aus Investitionstätigkeit			-7.504,30	-97.000,00	-96.853,74	146,26
1507 Brücke Sülzdamm						
7 - Auszahlungen für Baumaßnahmen			0,00	65.142,12	2.000,00	-63.142,12
13 = Auszahlungen aus Investitionstätigkeit			0,00	-65.142,12	-2.000,00	63.142,12
2006 Kreuzburg						
11 - Auszahlungen von aktivierbaren Zuwendungen			0,00	150.000,00	149.690,93	-309,07
13 = Auszahlungen aus Investitionstätigkeit			0,00	-150.000,00	-149.690,93	309,07
2010 Schreibershove/Scheunenfeld						
7 - Auszahlungen für Baumaßnahmen			2.367,74	0,00	0,00	0,00
13 = Auszahlungen aus Investitionstätigkeit			-2.367,74	0,00	0,00	0,00
2013 Rotdornalle						
7 - Auszahlungen für Baumaßnahmen			0,00	42.000,00	0,00	-42.000,00
13 = Auszahlungen aus Investitionstätigkeit			0,00	-42.000,00	0,00	42.000,00

Doppischer Budgetplan 2012 Rechnung

Budgetebene 1	08	Fachbereich 4				
Produktbereich	12	Verkehrsflächen- u. Anlagen,ÖPNV				
Produktgruppe	12.10	Verkehr				
Produkt	12.10.10	Verkehr				
Teilfinanzrechnung - Nachweis einzelner Investitionsmaß			Ergebnis des	Fortgeschriebene	Ist-Ergebnis	Vergleich
Ein- und Auszahlungen			Vorjahres	r Ansatz HHJ	Haushaltsjahr	Ansatz/Ist (Sp.8-7)
2014 Radweg Zechenhäuschen						
13 = Auszahlungen aus Investitionstätigkeit			0,00	0,00	0,00	0,00
2020 Hover Weg						
13 = Auszahlungen aus Investitionstätigkeit			0,00	0,00	0,00	0,00
2021 Am Waldhang						
7 - Auszahlungen für Baumaßnahmen			38.056,14	12.589,09	0,00	-12.589,09
13 = Auszahlungen aus Investitionstätigkeit			-38.056,14	-12.589,09	0,00	12.589,09
2022 Hausacker						
7 - Auszahlungen für Baumaßnahmen			3.242,22	165.866,63	104.109,59	-61.757,04
13 = Auszahlungen aus Investitionstätigkeit			-3.242,22	-165.866,63	-104.109,59	61.757,04
2023 Bergstraße						
13 = Auszahlungen aus Investitionstätigkeit			0,00	0,00	0,00	0,00
2024 Am Hammergraben						
11 - Auszahlungen von aktivierbaren Zuwendungen			93.149,98	0,00	0,00	0,00
13 = Auszahlungen aus Investitionstätigkeit			-93.149,98	0,00	0,00	0,00
2025 Stöcker Weg						
11 - Auszahlungen von aktivierbaren Zuwendungen			43.299,71	0,00	0,00	0,00
13 = Auszahlungen aus Investitionstätigkeit			-43.299,71	0,00	0,00	0,00
2026 Julweg (Hoffnungsthal)						

Doppischer Budgetplan 2012 Rechnung

Budgetebene 1	08	Fachbereich 4				
Produktbereich	12	Verkehrsflächen- u. Anlagen,ÖPNV				
Produktgruppe	12.10	Verkehr				
Produkt	12.10.10	Verkehr				
Teilfinanzrechnung - Nachweis einzelner Investitionsmaßr			Ergebnis des	Fortgeschriebene	Ist-Ergebnis	Vergleich
Ein- und Auszahlungen			Vorjahres	r Ansatz HHJ	Haushaltsjahr	Ansatz/Ist (Sp.8-7)
11 - Auszahlungen von aktivierbaren Zuwendungen			86.326,06	0,00	0,00	0,00
13 = Auszahlungen aus Investitionstätigkeit			-86.326,06	0,00	0,00	0,00
3001 Hoffnungsthaler Straße						
7 - Auszahlungen für Baumaßnahmen			0,00	425.000,00	18.137,57	-406.862,43
13 = Auszahlungen aus Investitionstätigkeit			0,00	-425.000,00	-18.137,57	406.862,43
3006 Bensberger Straße (Nebenanlagen)						
13 = Auszahlungen aus Investitionstätigkeit			0,00	0,00	0,00	0,00
3016 Untere Jägerstraße/Im Brändchen/Wiesenweg						
11 - Auszahlungen von aktivierbaren Zuwendungen			294.400,62	0,00	0,00	0,00
13 = Auszahlungen aus Investitionstätigkeit			-294.400,62	0,00	0,00	0,00
3021 Auf der Hedwigshöhe						
13 = Auszahlungen aus Investitionstätigkeit			0,00	0,00	0,00	0,00
3022 Fuchsweg						
13 = Auszahlungen aus Investitionstätigkeit			0,00	0,00	0,00	0,00
3023 Julweg						
13 = Auszahlungen aus Investitionstätigkeit			0,00	0,00	0,00	0,00
3024 Auf den Steinen						
13 = Auszahlungen aus Investitionstätigkeit			0,00	0,00	0,00	0,00
4000 Geringwertige Wirtschaftsgüter						

Doppischer Budgetplan 2012 Rechnung

Budgetebene 1	08	Fachbereich 4				
Produktbereich	12	Verkehrsflächen- u. Anlagen, ÖPNV				
Produktgruppe	12.10	Verkehr				
Produkt	12.10.10	Verkehr				
<u>Teilfinanzrechnung - Nachweis einzelner Investitionsmaß</u>			Ergebnis des	Fortgeschriebene	Ist-Ergebnis	Vergleich
Ein- und Auszahlungen			Vorjahres	r Ansatz HHJ	Haushaltsjahr	Ansatz/Ist (Sp.8-7)
8 - Auszahlungen für den Erwerb von beweglichem Anlagevermögen			271,65	500,00	0,00	-500,00
13 = Auszahlungen aus Investitionstätigkeit			-271,65	-500,00	0,00	500,00
 5792 Fahrgastunterstände						
7 - Auszahlungen für Baumaßnahmen			8.669,15	3.000,00	0,00	-3.000,00
13 = Auszahlungen aus Investitionstätigkeit			-8.669,15	-3.000,00	0,00	3.000,00

Doppischer Budgetplan 2012 Rechnung

Budgetebene 1	08	Fachbereich 4
Produktbereich	13	Öffentl. Grün- und Waldflächen
Produktgruppe	13.10	Öffentl. Grün- und Waldflächen
Produkt	13.10.20	Landschaftspark Venauen

Beschreibung

Umsetzung von Ausgleichsmaßnahmen nach § 1 BauGB auf der städtischen Sammelausgleichsfläche in Venauen (hier: nur investive Maßnahmen)

Auftrag

Baugesetzbuch, Bundesnaturschutzgesetz, Landschaftsgesetz, Rats- und Ausschussbeschlüsse

Zielgruppe

Bauherren und Investoren
Alle Bürger der Stadt als Nutzer
Rat und Ausschüsse

Ziele

Entwicklung einer gestalterisch ansprechenden Sülzaue zur Erholungsnutzung für die Rösrather Bürger durch die Umsetzung von rechtlich vorgeschriebenem ökologischen Ausgleich.

Kenn- u. Messzahlen

Die Gesamtausgleichsfläche in Venauen beträgt ca. 10,3 ha. Bislang wurden 22 Ausgleichsmaßnahmen umgesetzt, denen eine Fläche von insgesamt 48.000 m² zugeordnet wurde.

Doppischer Budgetplan 2012 Rechnung

Budgetebene 1	08	Fachbereich 4
Produktbereich	13	Öffentl. Grün- und Waldflächen
Produktgruppe	13.10	Öffentl. Grün- und Waldflächen
Produkt	13.10.20	Landschaftspark Venauen

<u>Teilergebnisrechnung</u>	Ergebnis des	Fortgeschriebene	Ist-Ergebnis	Vergleich
Ertrags- und Aufwandsarten	Vorjahres	r Ansatz HHJ	Haushaltsjahr	Ansatz/Ist (Sp.8-7)
2 + Zuwendungen und allgemeine Umlagen	4.722,10	0,00	154.018,45	154.018,45
4 + Öffentlich-rechtliche Leistungsentgelte	743,26	0,00	743,26	743,26
10 = Ordentliche Erträge	5.465,36	0,00	154.761,71	154.761,71
11 - Personalaufwendungen	22.313,76	22.990,00	22.890,93	-99,07
13 - Aufwendungen für Sach- und Dienstleistungen	3.116,19	6.500,00	12.322,73	5.822,73
14 - Bilanzielle Abschreibungen	1.827,46	0,00	2.369,57	2.369,57
15 - Transferaufwendungen	0,00	0,00	96.420,61	96.420,61
17 = Ordentliche Aufwendungen	27.257,41	29.490,00	134.003,84	104.513,84
18 = Ergebnis der laufenden Verwaltungstätigkeit	-21.792,05	-29.490,00	20.757,87	50.247,87
21 = Finanzergebnis	0,00	0,00	0,00	0,00
22 = Ordentliches Ergebnis	-21.792,05	-29.490,00	20.757,87	50.247,87
25 = Außerordentliches Ergebnis	0,00	0,00	0,00	0,00
26 = Ergebnis - vor Berücksichtigung der internen Leistungsbeziehungen -	-21.792,05	-29.490,00	20.757,87	50.247,87
28 - Aufwendungen aus internen Leistungsbeziehungen	2.477,93	0,00	2.668,81	2.668,81
29 = Ergebnis	-24.269,98	-29.490,00	18.089,06	47.579,06

Doppischer Budgetplan 2012 Rechnung

Budgetebene 1	08	Fachbereich 4
Produktbereich	13	Öffentl. Grün- und Waldflächen
Produktgruppe	13.10	Öffentl. Grün- und Waldflächen
Produkt	13.10.20	Landschaftspark Venauen

<u>Teilfinanzrechnung - Zahlungsübersicht</u>	Ergebnis des	Fortgeschriebene	Ist-Ergebnis	Vergleich
Ein- und Auszahlungen	Vorjahres	r Ansatz HHJ	Haushaltsjahr	Ansatz/Ist (Sp.8-7)
Investitionstätigkeit				
Einzahlungen				
40 aus Beiträgen u.ä. Entgelten	0,00	62.000,00	0,00	-62.000,00
60 = Summe der invest. Einzahlungen	0,00	62.000,00	0,00	-62.000,00
Auszahlungen				
80 für Baumaßnahmen	22.352,51	13.500,00	0,00	-13.500,00
130 = Summe (invest. Auszahlungen)	22.352,51	13.500,00	0,00	-13.500,00
140 = Saldo der Investitionstätigkeit (Einzahlungen ./ Auszahlungen)	-22.352,51	48.500,00	0,00	-48.500,00

Doppischer Budgetplan 2012 Rechnung

Budgetebene 1	08	Fachbereich 4
Produktbereich	13	Öffentl. Grün- und Waldflächen
Produktgruppe	13.10	Öffentl. Grün- und Waldflächen
Produkt	13.10.20	Landschaftspark Venauen

<u>Teilfinanzrechnung - Nachweis einzelner Investitionsmaß</u>	Ergebnis des	Fortgeschriebene	Ist-Ergebnis	Vergleich
Ein- und Auszahlungen	Vorjahres	r Ansatz HHJ	Haushaltsjahr	Ansatz/Ist (Sp.8-7)
5000 Ausgleichsmaßnahmen				
4 + Einzahlungen aus Beiträgen u.ä. Entgelten	0,00	62.000,00	0,00	-62.000,00
7 - Auszahlungen für Baumaßnahmen	0,00	13.500,00	0,00	-13.500,00
13 = Auszahlungen aus Investitionstätigkeit	0,00	48.500,00	0,00	-48.500,00
5001 Agger_Sülz_Korridor				
7 - Auszahlungen für Baumaßnahmen	22.352,51	0,00	0,00	0,00
13 = Auszahlungen aus Investitionstätigkeit	-22.352,51	0,00	0,00	0,00

Doppischer Budgetplan 2012 Rechnung

Budgetebene 1	08	Fachbereich 4
----------------------	-----------	----------------------

Produktbereich	14	Umweltschutz
Produktgruppe	14.10	Umweltschutz
Produkt	14.10.10	Umweltschutz

Beschreibung

Maßnahmen zur Sicherung und Verbesserung der Qualität von Boden, Gewässer und Luft; Unterstützung und Förderung der Bereitschaft zum eigenen umweltgerechten Handeln durch Beratung und Information; Immissionsschutz; Artenschutzmaßnahmen; Umsetzung des Regionale 2010 - Projekts "Sanierung Teichanlage Eulenbroich"; Abwicklung von Pflanzenmaßnahmen und Projekten der Grüngestaltung; Betreuung des Ausgleichsflächenpools und des Landschaftsparks Sülzaue Venauen (hier nur Unterhaltungsmaßnahmen)

Auftrag

Natur- und Landschaftsgesetz, Wasserhaushalts- und Landeswassergesetz, Landesabfallgesetz, Bundesimmissionsschutzgesetz, TALuft, EU-Wasserrahmenrichtlinie, EU-Richtlinie Umgebungslärm, Rats- und Ausschussbeschlüsse

Zielgruppe

Alle Einwohner der Gemeinde
Gewerbebetriebe
Rat und Ausschüsse

Ziele

- Steigerung des Umweltbewusstseins und Stärkung des umweltbewussten Verhaltens
- Schutz, Erhalt und Wiederherstellung naturnaher Gewässer und Steigerung der Wassergüte
- Schutz des Bodens und Wiederherstellung natürlicher Bodenverhältnisse
- Schutz von Menschen, Tieren und Pflanzen vor schädlichen Immissionen
- Durchführung des Artenschutzprogramms (Amphibien) trotz schwierigerer Rahmenbedingungen

Kenn- u. Messzahlen

Aktionen zur Amphibienwanderung werden an 6 Stellen in der Stadt durchgeführt. Es sind dabei im Durchschnitt 50-60 ehrenamtliche Helfer beteiligt, ohne die diese Aktion nicht durchführbar wäre. Im Rahmen der Unterhaltung des Ausgleichsflächenpools in Venauen werden ca. 10,3 ha betreut.

Doppischer Budgetplan 2012 Rechnung

Budgetebene 1	08	Fachbereich 4
Produktbereich	14	Umweltschutz
Produktgruppe	14.10	Umweltschutz
Produkt	14.10.10	Umweltschutz

<u>Teilergebnisrechnung</u>	Ergebnis des	Fortgeschriebene	Ist-Ergebnis	Vergleich
Ertrags- und Aufwandsarten	Vorjahres	r Ansatz HHJ	Haushaltsjahr	Ansatz/Ist (Sp.8-7)
6 + Kostenerstattungen und Kostenumlagen	5.604,42	5.280,00	8.187,32	2.907,32
10 = Ordentliche Erträge	5.604,42	5.280,00	8.187,32	2.907,32
11 - Personalaufwendungen	72.321,89	68.440,00	71.514,72	3.074,72
13 - Aufwendungen für Sach- und Dienstleistungen	10.655,92	10.860,00	4.805,30	-6.054,70
14 - Bilanzielle Abschreibungen	0,00	0,00	0,00	0,00
15 - Transferaufwendungen	108.605,00	112.900,00	108.605,00	-4.295,00
16 - Sonstige ordentliche Aufwendungen	1.523,50	1.590,00	1.137,68	-452,32
17 = Ordentliche Aufwendungen	193.106,31	193.790,00	186.062,70	-7.727,30
18 = Ergebnis der laufenden Verwaltungstätigkeit	-187.501,89	-188.510,00	-177.875,38	10.634,62
21 = Finanzergebnis	0,00	0,00	0,00	0,00
22 = Ordentliches Ergebnis	-187.501,89	-188.510,00	-177.875,38	10.634,62
25 = Außerordentliches Ergebnis	0,00	0,00	0,00	0,00
26 = Ergebnis - vor Berücksichtigung der internen Leistungsbeziehungen -	-187.501,89	-188.510,00	-177.875,38	10.634,62
28 - Aufwendungen aus internen Leistungsbeziehungen	4.955,86	11.930,00	5.337,61	-6.592,39
29 = Ergebnis	-192.457,75	-200.440,00	-183.212,99	17.227,01

Doppischer Budgetplan 2012 Rechnung

Budgetebene 1	08	Fachbereich 4
---------------	----	---------------

Produktbereich	15	Wirtschaft und Tourismus
Produktgruppe	15.10	Wirtschaft und Tourismus
Produkt	15.10.10	Tourismus

Beschreibung

Das Produkt beinhaltet die touristische Öffentlichkeitsarbeit, die Mitgestaltung und Mitarbeit innerhalb der Naturarena Bergisches Land als Zusammenschluss der bergischen und oberbergischen Kommunen, die Zusammenarbeit mit der Gastronomie und der Hotellerie und die Entwicklung eigener Angebote.

Auftrag

Rat und Ausschüsse

Zielgruppe

Alle Bürger, insbesondere Anbieter in Gastronomie und Hotellerie
Externe Besucher der Stadt Rösrath

Ziele

- Stadtmarketing und Entwicklung eines attraktiven Angebotes im touristischen Bereich für Gäste, aber auch für die Bürger der Stadt
- Entwicklung/Schärfung eines eigenen „Tourismus-Profiles“ der Stadt Rösrath unter Berücksichtigung der Möglichkeiten der Naturarena Bergisches Land

Doppischer Budgetplan 2012 Rechnung

Budgetebene 1	08	Fachbereich 4
Produktbereich	15	Wirtschaft und Tourismus
Produktgruppe	15.10	Wirtschaft und Tourismus
Produkt	15.10.10	Tourismus

<u>Teilergebnisrechnung</u>	Ergebnis des	Fortgeschriebene	Ist-Ergebnis	Vergleich
Ertrags- und Aufwandsarten	Vorjahres	r Ansatz HHJ	Haushaltsjahr	Ansatz/Ist (Sp.8-7)
5 + Privatrechtliche Leistungsentgelte	93,30	0,00	0,00	0,00
10 = Ordentliche Erträge	93,30	0,00	0,00	0,00
11 - Personalaufwendungen	8.847,13	11.980,00	4.725,03	-7.254,97
13 - Aufwendungen für Sach- und Dienstleistungen	0,00	1.000,00	537,29	-462,71
14 - Bilanzielle Abschreibungen	0,00	0,00	0,00	0,00
16 - Sonstige ordentliche Aufwendungen	0,00	1.000,00	35,00	-965,00
17 = Ordentliche Aufwendungen	8.847,13	13.980,00	5.297,32	-8.682,68
18 = Ergebnis der laufenden Verwaltungstätigkeit	-8.753,83	-13.980,00	-5.297,32	8.682,68
21 = Finanzergebnis	0,00	0,00	0,00	0,00
22 = Ordentliches Ergebnis	-8.753,83	-13.980,00	-5.297,32	8.682,68
25 = Außerordentliches Ergebnis	0,00	0,00	0,00	0,00
26 = Ergebnis - vor Berücksichtigung der internen Leistungsbeziehungen -	-8.753,83	-13.980,00	-5.297,32	8.682,68
28 - Aufwendungen aus internen Leistungsbeziehungen	2.477,93	0,00	2.668,81	2.668,81
29 = Ergebnis	-11.231,76	-13.980,00	-7.966,13	6.013,87

Doppischer Budgetplan 2012 Rechnung

Budgetebene 1	09	Fachbereich 5				
<u>Teilergebnisrechnung</u>			Ergebnis des	Fortgeschriebene	Ist-Ergebnis	Vergleich
Ertrags- und Aufwandsarten			Vorjahres	r Ansatz HHJ	Haushaltsjahr	Ansatz/Ist (Sp.8-7)
4 + Öffentlich-rechtliche Leistungsentgelte			634,05	200,00	1.054,30	854,30
6 + Kostenerstattungen und Kostenumlagen			4.030,00	0,00	0,00	0,00
7 + Sonstige ordentliche Erträge			283.599,13	186.000,00	584.727,03	398.727,03
10 = Ordentliche Erträge			288.263,18	186.200,00	585.781,33	399.581,33
11 - Personalaufwendungen			1.279.370,22	1.142.430,00	869.556,43	-272.873,57
12 - Versorgungsaufwendungen			-222.640,00	502.400,00	52.527,00	-449.873,00
13 - Aufwendungen für Sach- und Dienstleistungen			17.719,60	25.000,00	19.940,18	-5.059,82
14 - Bilanzielle Abschreibungen			0,00	0,00	0,00	0,00
16 - Sonstige ordentliche Aufwendungen			45.498,06	115.800,00	40.644,18	-75.155,82
17 = Ordentliche Aufwendungen			1.119.947,88	1.785.630,00	982.667,79	-802.962,21
18 = Ergebnis der laufenden Verwaltungstätigkeit			-831.684,70	-1.599.430,00	-396.886,46	1.202.543,54
19 + Finanzerträge			2.920,12	1.900,00	2.514,66	614,66
21 = Finanzergebnis			2.920,12	1.900,00	2.514,66	614,66
22 = Ordentliches Ergebnis			-828.764,58	-1.597.530,00	-394.371,80	1.203.158,20
25 = Außerordentliches Ergebnis			0,00	0,00	0,00	0,00
26 = Ergebnis - vor Berücksichtigung der internen Leistungsbeziehungen -			-828.764,58	-1.597.530,00	-394.371,80	1.203.158,20
27 + Erträge aus internen Leistungsbeziehungen			7.020,00	12.640,00	6.180,00	-6.460,00
28 - Aufwendungen aus internen Leistungsbeziehungen			60.992,12	173.930,00	65.838,96	-108.091,04
29 = Ergebnis			-882.736,70	-1.758.820,00	-454.030,76	1.304.789,24

Doppischer Budgetplan 2012 Rechnung

Budgetebene 1	09	Fachbereich 5				
<u>Teilfinanzrechnung - Zahlungsübersicht</u>			Ergebnis des	Fortgeschriebene	Ist-Ergebnis	Vergleich
Ein- und Auszahlungen			Vorjahres	r Ansatz HHJ	Haushaltsjahr	Ansatz/Ist (Sp.8-7)
Investitionstätigkeit						
Einzahlungen						
50	Sonstige Investitionseinzahlungen		25.491,47	4.100,00	3.886,56	-213,44
60	= Summe der invest. Einzahlungen		25.491,47	4.100,00	3.886,56	-213,44
Auszahlungen						
130	= Summe (invest. Auszahlungen)		0,00	0,00	0,00	0,00
140	= Saldo der Investitionstätigkeit (Einzahlungen ./ Auszahlungen)		25.491,47	4.100,00	3.886,56	-213,44

Doppischer Budgetplan 2012 Rechnung

Budgetebene 1	09	Fachbereich 5				
<u>Teilfinanzrechnung - Nachweis einzelner Investitionsmaß</u>			Ergebnis des	Fortgeschriebene	Ist-Ergebnis	Vergleich
Ein- und Auszahlungen			Vorjahres	r Ansatz HHJ	Haushaltsjahr	Ansatz/Ist (Sp.8-7)
9000 Kredite/Darlehen						
5 + Sonstige Investitionseinzahlungen			25.491,47	4.100,00	3.886,56	-213,44
13 = Auszahlungen aus Investitionstätigkeit			25.491,47	4.100,00	3.886,56	-213,44

Doppischer Budgetplan 2012 Rechnung

Budgetebene 1	09	Fachbereich 5
Produktbereich	01	Innere Verwaltung
Produktgruppe	01.60	Finanzmanagement u. Rechnungswesen
Produkt	01.60.10	Finanzmanagement u. Rechnungswesen

Beschreibung

Das Produkt Finanzmanagement und Rechnungswesen umfasst alle Maßnahmen der Haushaltsführung, der Haushaltsplanung, der Jahresrechnung, des Controlling und Berichtwesens, des Finanzierungsmanagements und der Liquiditätssteuerung, der Zahlungsabwicklung inkl. Buchführung und Verwahrungen, der Buchhaltung, der Vollstreckung. Darüber hinaus sämtliche Maßnahmen im Zusammenhang mit der Erhebung von Steuern und sonstigen Abgaben und Dienstleistungen der Finanzwirtschaft.

Auftrag

Gemeindeordnung, Gemeindehaushaltsverordnung, Gemeindefinanzierungsgesetz, NKF Einführungsgesetz, Finanzstatistik, Solidarbeitragsgesetz, Verwaltungsvollstreckungsgesetz, Zwangsversteigerungsgesetz, Konkursordnung, Insolvenzordnung, Abgabenordnung, Gewerbesteuergegesetz, Grundsteuergesetz, Bewertungsgesetz, Zivilprozessordnung, Satzungsrecht, Beschlüsse des Rates und des Hauptausschusses

Zielgruppe

Fachbereiche, Verwaltungsführung, Stadtrat, Einwohner und Betriebe, Kommunalaufsicht, Gemeindeprüfungsanstalt

Ziele

- Rechtmäßigkeit und Wirtschaftlichkeit der Haushaltsführung
- Rechtmäßiger, vollständiger und wirtschaftlicher Kassenbetrieb
- Rechtmäßige, termingerechte und wirtschaftliche Steuer- und Abgabenabwicklung
- Erreichen des Haushaltsausgleichs

Doppischer Budgetplan 2012 Rechnung

Budgetebene 1	09	Fachbereich 5				
Produktbereich	01	Innere Verwaltung				
Produktgruppe	01.60	Finanzmanagement u. Rechnungswesen				
Produkt	01.60.10	Finanzmanagement u. Rechnungswesen				
<u>Teilergebnisrechnung</u>			Ergebnis des	Fortgeschriebene	Ist-Ergebnis	Vergleich
Ertrags- und Aufwandsarten			Vorjahres	r Ansatz HHJ	Haushaltsjahr	Ansatz/Ist (Sp.8-7)
4 + Öffentlich-rechtliche Leistungsentgelte			634,05	200,00	1.054,30	854,30
6 + Kostenerstattungen und Kostenumlagen			4.030,00	0,00	0,00	0,00
7 + Sonstige ordentliche Erträge			283.599,13	186.000,00	584.727,03	398.727,03
10 = Ordentliche Erträge			288.263,18	186.200,00	585.781,33	399.581,33
11 - Personalaufwendungen			1.279.370,22	1.142.430,00	869.556,43	-272.873,57
12 - Versorgungsaufwendungen			-222.640,00	502.400,00	52.527,00	-449.873,00
13 - Aufwendungen für Sach- und Dienstleistungen			17.719,60	25.000,00	19.940,18	-5.059,82
14 - Bilanzielle Abschreibungen			0,00	0,00	0,00	0,00
16 - Sonstige ordentliche Aufwendungen			45.498,06	115.800,00	40.644,18	-75.155,82
17 = Ordentliche Aufwendungen			1.119.947,88	1.785.630,00	982.667,79	-802.962,21
18 = Ergebnis der laufenden Verwaltungstätigkeit			-831.684,70	-1.599.430,00	-396.886,46	1.202.543,54
19 + Finanzerträge			2.920,12	1.900,00	2.514,66	614,66
21 = Finanzergebnis			2.920,12	1.900,00	2.514,66	614,66
22 = Ordentliches Ergebnis			-828.764,58	-1.597.530,00	-394.371,80	1.203.158,20
25 = Außerordentliches Ergebnis			0,00	0,00	0,00	0,00
26 = Ergebnis - vor Berücksichtigung der internen Leistungsbeziehungen -			-828.764,58	-1.597.530,00	-394.371,80	1.203.158,20
27 + Erträge aus internen Leistungsbeziehungen			7.020,00	12.640,00	6.180,00	-6.460,00
28 - Aufwendungen aus internen Leistungsbeziehungen			60.992,12	173.930,00	65.838,96	-108.091,04
29 = Ergebnis			-882.736,70	-1.758.820,00	-454.030,76	1.304.789,24

Doppischer Budgetplan 2012 Rechnung

Budgetebene 1	09	Fachbereich 5				
Produktbereich	01	Innere Verwaltung				
Produktgruppe	01.60	Finanzmanagement u. Rechnungswesen				
Produkt	01.60.10	Finanzmanagement u. Rechnungswesen				
<u>Teilfinanzrechnung - Zahlungsübersicht</u>			Ergebnis des	Fortgeschriebene	Ist-Ergebnis	Vergleich
Ein- und Auszahlungen			Vorjahres	r Ansatz HHJ	Haushaltsjahr	Ansatz/Ist (Sp.8-7)
Investitionstätigkeit						
Einzahlungen						
50	Sonstige Investitionseinzahlungen		25.491,47	4.100,00	3.886,56	-213,44
60	= Summe der invest. Einzahlungen		25.491,47	4.100,00	3.886,56	-213,44
Auszahlungen						
130	= Summe (invest. Auszahlungen)		0,00	0,00	0,00	0,00
140	= Saldo der Investitionstätigkeit (Einzahlungen ./ Auszahlungen)		25.491,47	4.100,00	3.886,56	-213,44

Doppischer Budgetplan 2012 Rechnung

Budgetebene 1	09	Fachbereich 5				
Produktbereich	01	Innere Verwaltung				
Produktgruppe	01.60	Finanzmanagement u. Rechnungswesen				
Produkt	01.60.10	Finanzmanagement u. Rechnungswesen				
<u>Teilfinanzrechnung - Nachweis einzelner Investitionsmaß</u>			Ergebnis des	Fortgeschriebene	Ist-Ergebnis	Vergleich
Ein- und Auszahlungen			Vorjahres	r Ansatz HHJ	Haushaltsjahr	Ansatz/Ist (Sp.8-7)
9000 Kredite/Darlehen						
5 + Sonstige Investitionseinzahlungen			25.491,47	4.100,00	3.886,56	-213,44
13 = Auszahlungen aus Investitionstätigkeit			25.491,47	4.100,00	3.886,56	-213,44

Doppischer Budgetplan 2012 Rechnung

Budgetebene 1	10	Fachbereich 6				
<u>Teilergebnisrechnung</u>			Ergebnis des	Fortgeschriebene	Ist-Ergebnis	Vergleich
Ertrags- und Aufwandsarten			Vorjahres	r Ansatz HHJ	Haushaltsjahr	Ansatz/Ist (Sp.8-7)
2 + Zuwendungen und allgemeine Umlagen			630.798,62	944.900,00	506.476,37	-438.423,63
5 + Privatrechtliche Leistungsentgelte			313.744,93	283.500,00	363.169,34	79.669,34
6 + Kostenerstattungen und Kostenumlagen			48.381,05	6.000,00	48.371,10	42.371,10
7 + Sonstige ordentliche Erträge			36.929,86	2.500,00	26.489,01	23.989,01
10 = Ordentliche Erträge			1.029.854,46	1.236.900,00	944.505,82	-292.394,18
11 - Personalaufwendungen			995.221,04	1.026.710,00	958.277,09	-68.432,91
13 - Aufwendungen für Sach- und Dienstleistungen			2.785.582,18	3.542.290,00	3.117.032,46	-425.257,54
14 - Bilanzielle Abschreibungen			1.429.967,65	1.437.000,00	1.500.353,92	63.353,92
15 - Transferaufwendungen			50.000,00	50.000,00	50.000,00	0,00
16 - Sonstige ordentliche Aufwendungen			448.861,61	544.750,00	479.530,41	-65.219,59
17 = Ordentliche Aufwendungen			5.709.632,48	6.600.750,00	6.105.193,88	-495.556,12
18 = Ergebnis der laufenden Verwaltungstätigkeit			-4.679.778,02	-5.363.850,00	-5.160.688,06	203.161,94
20 - Zinsen und sonstige Finanzaufwendungen			6.046,44	0,00	0,00	0,00
21 = Finanzergebnis			-6.046,44	0,00	0,00	0,00
22 = Ordentliches Ergebnis			-4.685.824,46	-5.363.850,00	-5.160.688,06	203.161,94
25 = Außerordentliches Ergebnis			0,00	0,00	0,00	0,00
26 = Ergebnis - vor Berücksichtigung der internen Leistungsbeziehungen -			-4.685.824,46	-5.363.850,00	-5.160.688,06	203.161,94
27 + Erträge aus internen Leistungsbeziehungen			4.433.878,02	5.863.500,00	4.975.235,20	-888.264,80
28 - Aufwendungen aus internen Leistungsbeziehungen			94.049,19	58.780,00	98.044,31	39.264,31
29 = Ergebnis			-345.995,63	440.870,00	-283.497,17	-724.367,17

Doppischer Budgetplan 2012 Rechnung

Budgetebene 1	10	Fachbereich 6				
<u>Teilfinanzrechnung - Zahlungsübersicht</u>			Ergebnis des	Fortgeschriebene	Ist-Ergebnis	Vergleich
Ein- und Auszahlungen			Vorjahres	r Ansatz HHJ	Haushaltsjahr	Ansatz/Ist (Sp.8-7)
Investitionstätigkeit						
Einzahlungen						
10	aus Zuwendungen für Investitionsmaßnahmen		733.133,65	349.600,00	215.734,71	-133.865,29
20	aus der Veräußerung von Sachanlagen		0,00	0,00	3.144,80	3.144,80
60	= Summe der invest. Einzahlungen		733.133,65	349.600,00	218.879,51	-130.720,49
Auszahlungen						
70	für den Erwerb von Grundstücken und Gebäuden		161.238,52	10.000,00	9.695,00	-305,00
80	für Baumaßnahmen		2.185.219,58	743.613,62	351.582,56	-392.031,06
90	für den Erwerb von beweglichem Anlagevermögen		6.424,07	58.000,00	2.197,54	-55.802,46
130	= Summe (invest. Auszahlungen)		2.352.882,17	811.613,62	363.475,10	-448.138,52
140	= Saldo der Investitionstätigkeit (Einzahlungen ./.. Auszahlungen)		-1.619.748,52	-462.013,62	-144.595,59	317.418,03

Doppischer Budgetplan 2012 Rechnung

Budgetebene 1	10	Fachbereich 6
Produktbereich	01	Innere Verwaltung
Produktgruppe	01.70	Zentrale Immobilienwirtschaft
Produkt	01.70.10	Immobilienverwaltung

Beschreibung

Bereitstellung und Betrieb der zur kommunalen Aufgabenerfüllung zur Verfügung stehenden Immobilien und Liegenschaften im Auftrag und für Rechnung der beauftragenden Fachbereiche mit Ausnahme des Mietflächenbestandes.

Auftrag

Die mengenmäßige Bereitstellung erfolgt auf der Grundlage der Anforderungen der beauftragenden Fachbereiche; gleiches gilt auch für besondere qualitative Anforderungen, die sich darüber hinaus auch aus besonderen Beschlüssen des Stadtrates und seiner Ausschüsse und der allgemeinen Rechtsordnung ergeben.

Zielgruppe

Unmittelbar: Fachbereiche 1 und 2 der Stadtverwaltung
Mittelbar: alle Bürgerinnen und Bürger und Bedienstete der Stadtverwaltung

Ziele

- Betriebs- und anforderungsgerechte Bereitstellung
- Werterhaltung
- Aufwandsminimierung

Doppischer Budgetplan 2012 Rechnung

Budgetebene 1	10	Fachbereich 6				
Produktbereich	01	Innere Verwaltung				
Produktgruppe	01.70	Zentrale Immobilienwirtschaft				
Produkt	01.70.10	Immobilienverwaltung				
Teilergebnisrechnung			Ergebnis des	Fortgeschriebene	Ist-Ergebnis	Vergleich
Ertrags- und Aufwandsarten			Vorjahres	r Ansatz HHJ	Haushaltsjahr	Ansatz/Ist (Sp.8-7)
2 + Zuwendungen und allgemeine Umlagen			630.798,62	944.900,00	506.476,37	-438.423,63
5 + Privatrechtliche Leistungsentgelte			301.264,42	263.500,00	313.657,38	50.157,38
6 + Kostenerstattungen und Kostenumlagen			48.381,05	6.000,00	48.371,10	42.371,10
7 + Sonstige ordentliche Erträge			36.929,86	2.500,00	9.075,83	6.575,83
10 = Ordentliche Erträge			1.017.373,95	1.216.900,00	877.580,68	-339.319,32
11 - Personalaufwendungen			961.678,89	990.130,00	924.323,41	-65.806,59
13 - Aufwendungen für Sach- und Dienstleistungen			2.693.738,22	3.428.770,00	3.024.461,29	-404.308,71
14 - Bilanzielle Abschreibungen			1.429.967,65	1.437.000,00	1.500.353,92	63.353,92
16 - Sonstige ordentliche Aufwendungen			448.861,61	544.710,00	474.150,08	-70.559,92
17 = Ordentliche Aufwendungen			5.534.246,37	6.400.610,00	5.923.288,70	-477.321,30
18 = Ergebnis der laufenden Verwaltungstätigkeit			-4.516.872,42	-5.183.710,00	-5.045.708,02	138.001,98
20 - Zinsen und sonstige Finanzaufwendungen			6.046,44	0,00	0,00	0,00
21 = Finanzergebnis			-6.046,44	0,00	0,00	0,00
22 = Ordentliches Ergebnis			-4.522.918,86	-5.183.710,00	-5.045.708,02	138.001,98
25 = Außerordentliches Ergebnis			0,00	0,00	0,00	0,00
26 = Ergebnis - vor Berücksichtigung der internen Leistungsbeziehungen -			-4.522.918,86	-5.183.710,00	-5.045.708,02	138.001,98
27 + Erträge aus internen Leistungsbeziehungen			4.433.878,02	5.863.500,00	4.975.235,20	-888.264,80
28 - Aufwendungen aus internen Leistungsbeziehungen			86.420,30	45.140,00	90.050,53	44.910,53
29 = Ergebnis			-175.461,14	634.650,00	-160.523,35	-795.173,35

Doppischer Budgetplan 2012 Rechnung

Budgetebene 1	10	Fachbereich 6
Produktbereich	01	Innere Verwaltung
Produktgruppe	01.70	Zentrale Immobilienwirtschaft
Produkt	01.70.10	Immobilienverwaltung

<u>Teilfinanzrechnung - Zahlungsübersicht</u>	Ergebnis des	Fortgeschriebene	Ist-Ergebnis	Vergleich
Ein- und Auszahlungen	Vorjahres	r Ansatz HHJ	Haushaltsjahr	Ansatz/Ist (Sp.8-7)
Investitionstätigkeit				
Einzahlungen				
60 = Summe der invest. Einzahlungen	0,00	0,00	0,00	0,00
Auszahlungen				
90 für den Erwerb von beweglichem Anlagevermögen	2.424,07	24.000,00	2.197,54	-21.802,46
130 = Summe (invest. Auszahlungen)	2.424,07	24.000,00	2.197,54	-21.802,46
140 = Saldo der Investitionstätigkeit (Einzahlungen ./ . Auszahlungen)	-2.424,07	-24.000,00	-2.197,54	21.802,46

Doppischer Budgetplan 2012 Rechnung

Budgetebene 1	10	Fachbereich 6
Produktbereich	01	Innere Verwaltung
Produktgruppe	01.70	Zentrale Immobilienwirtschaft
Produkt	01.70.10	Immobilienverwaltung

<u>Teilfinanzrechnung - Nachweis einzelner Investitionsmaß</u>	Ergebnis des	Fortgeschriebene	Ist-Ergebnis	Vergleich
Ein- und Auszahlungen	Vorjahres	r Ansatz HHJ	Haushaltsjahr	Ansatz/Ist (Sp.8-7)
4000 Geringwertige Wirtschaftsgüter				
8 - Auszahlungen für den Erwerb von beweglichem Anlagevermögen	2.424,07	2.000,00	971,84	-1.028,16
13 = Auszahlungen aus Investitionstätigkeit	-2.424,07	-2.000,00	-971,84	1.028,16
4100 Ausstattungs-/Vermögensgegenstände				
8 - Auszahlungen für den Erwerb von beweglichem Anlagevermögen	0,00	22.000,00	1.225,70	-20.774,30
13 = Auszahlungen aus Investitionstätigkeit	0,00	-22.000,00	-1.225,70	20.774,30

Doppischer Budgetplan 2012 Rechnung

Budgetebene 1	10	Fachbereich 6
Produktbereich	01	Innere Verwaltung
Produktgruppe	01.70	Zentrale Immobilienwirtschaft
Produkt	01.70.20	Immobilienprojektierung

Beschreibung

Projektierung von für die kommunale Aufgabenerfüllung erforderlichen Immobilien und Liegenschaften sowie Bau, Errichtung, Sanierung, Umbau oder Erwerb der Immobilien und Liegenschaften; Verwertung nicht mehr benötigter Immobilien und Liegenschaften

Auftrag

allgemeine Rechtsordnung, Beschlüsse des Stadtrates und Beauftragung durch einzelne Fachbereiche der Stadtverwaltung

Zielgruppe

- Unmittelbar: Fachbereiche 1 und 2 der Stadtverwaltung, der Stadtrat
- Mittelbar: alle Bürgerinnen und Bürger und Bedienstete der Stadtverwaltung

Ziele

Anforderungsoptimierte Projektierung und budgetkonforme Realisierung

Kenn- u. Messzahlen

Ausführungsquote = geplante Auszahlungen für Baumaßnahmen im Verhältnis zum aktuellen Mittelabfluss
Investitionsvolumen in € je Einwohner

Doppischer Budgetplan 2012 Rechnung

Budgetebene 1	10	Fachbereich 6				
Produktbereich	01	Innere Verwaltung				
Produktgruppe	01.70	Zentrale Immobilienwirtschaft				
Produkt	01.70.20	Immobilienprojektierung				
Teilfinanzrechnung - Zahlungsübersicht			Ergebnis des	Fortgeschriebene	Ist-Ergebnis	Vergleich
Ein- und Auszahlungen			Vorjahres	r Ansatz HHJ	Haushaltsjahr	Ansatz/Ist (Sp.8-7)
Investitionstätigkeit						
Einzahlungen						
10	aus Zuwendungen für Investitionsmaßnahmen		733.133,65	349.600,00	215.734,71	-133.865,29
60	= Summe der invest. Einzahlungen		733.133,65	349.600,00	215.734,71	-133.865,29
Auszahlungen						
70	für den Erwerb von Grundstücken und Gebäuden		161.238,52	10.000,00	9.695,00	-305,00
80	für Baumaßnahmen		2.185.219,58	743.613,62	351.582,56	-392.031,06
90	für den Erwerb von beweglichem Anlagevermögen		4.000,00	30.000,00	0,00	-30.000,00
130	= Summe (invest. Auszahlungen)		2.350.458,10	783.613,62	361.277,56	-422.336,06
140	= Saldo der Investitionstätigkeit (Einzahlungen ./ Auszahlungen)		-1.617.324,45	-434.013,62	-145.542,85	288.470,77

Doppischer Budgetplan 2012 Rechnung

Budgetebene 1	10	Fachbereich 6				
Produktbereich	01	Innere Verwaltung				
Produktgruppe	01.70	Zentrale Immobilienwirtschaft				
Produkt	01.70.20	Immobilienprojektierung				
<u>Teilfinanzrechnung - Nachweis einzelner Investitionsmaß</u>			Ergebnis des	Fortgeschriebene	Ist-Ergebnis	Vergleich
Ein- und Auszahlungen			Vorjahres	r Ansatz HHJ	Haushaltsjahr	Ansatz/Ist (Sp.8-7)
100 Grundstücke						
6 - Auszahlungen für den Erwerb von Grundstücken und Gebäuden			161.238,52	10.000,00	9.695,00	-305,00
13 = Auszahlungen aus Investitionstätigkeit			-161.238,52	-10.000,00	-9.695,00	305,00
4131 Feuerwehrgebäude Rösrath						
7 - Auszahlungen für Baumaßnahmen			19.120,92	30.879,08	0,00	-30.879,08
13 = Auszahlungen aus Investitionstätigkeit			-19.120,92	-30.879,08	0,00	30.879,08
4132 Feuerwehrgebäude Forsbach						
7 - Auszahlungen für Baumaßnahmen			0,00	25.000,00	2.752,34	-22.247,66
13 = Auszahlungen aus Investitionstätigkeit			0,00	-25.000,00	-2.752,34	22.247,66
4211 Katholische Grundschule Rösrath						
7 - Auszahlungen für Baumaßnahmen			0,00	40.000,00	0,00	-40.000,00
13 = Auszahlungen aus Investitionstätigkeit			0,00	-40.000,00	0,00	40.000,00
4213 Grundschule Forsbach						
7 - Auszahlungen für Baumaßnahmen			78.223,72	0,00	0,00	0,00
13 = Auszahlungen aus Investitionstätigkeit			-78.223,72	0,00	0,00	0,00
4220 Hauptschule						
7 - Auszahlungen für Baumaßnahmen			0,00	30.000,00	0,00	-30.000,00
13 = Auszahlungen aus Investitionstätigkeit			0,00	-30.000,00	0,00	30.000,00
4230 Realschule						
13 = Auszahlungen aus Investitionstätigkeit			0,00	0,00	0,00	0,00
4240 Gymnasium						

Doppischer Budgetplan 2012 Rechnung

Budgetebene 1	10	Fachbereich 6				
Produktbereich	01	Innere Verwaltung				
Produktgruppe	01.70	Zentrale Immobilienwirtschaft				
Produkt	01.70.20	Immobilienprojektierung				
<u>Teilfinanzrechnung - Nachweis einzelner Investitionsmaß</u>			Ergebnis des	Fortgeschriebene	Ist-Ergebnis	Vergleich
Ein- und Auszahlungen			Vorjahres	r Ansatz HHJ	Haushaltsjahr	Ansatz/Ist (Sp.8-7)
13 = Auszahlungen aus Investitionstätigkeit			0,00	0,00	0,00	0,00
4270 Lehrschwimmbecken						
1 + Zuwendungen für Investitionsmaßnahmen			56.759,70	0,00	6.630,00	6.630,00
7 - Auszahlungen für Baumaßnahmen			103.346,54	0,00	0,00	0,00
13 = Auszahlungen aus Investitionstätigkeit			-46.586,84	0,00	6.630,00	6.630,00
4460 Kinderspielplätze						
7 - Auszahlungen für Baumaßnahmen			24.952,04	0,00	0,00	0,00
8 - Auszahlungen für den Erwerb von beweglichem Anlagevermögen			4.000,00	30.000,00	0,00	-30.000,00
13 = Auszahlungen aus Investitionstätigkeit			-28.952,04	-30.000,00	0,00	30.000,00
4464 Kindertagesstätten						
1 + Zuwendungen für Investitionsmaßnahmen			0,00	244.800,00	107.150,00	-137.650,00
7 - Auszahlungen für Baumaßnahmen			5.400,58	294.599,42	40.333,54	-254.265,88
13 = Auszahlungen aus Investitionstätigkeit			-5.400,58	-49.799,42	66.816,46	116.615,88
4560 Sportplatz Bergsegen						
1 + Zuwendungen für Investitionsmaßnahmen			35.577,05	0,00	0,00	0,00
7 - Auszahlungen für Baumaßnahmen			41.557,60	0,00	0,00	0,00
13 = Auszahlungen aus Investitionstätigkeit			-5.980,55	0,00	0,00	0,00
4561 Kugelstoßanlage						
13 = Auszahlungen aus Investitionstätigkeit			0,00	0,00	0,00	0,00
4562 Lagerraum Sportanlage Freiherr-vom-Stein						
1 + Zuwendungen für Investitionsmaßnahmen			0,00	7.500,00	4.654,71	-2.845,29
7 - Auszahlungen für Baumaßnahmen			0,00	15.000,00	0,00	-15.000,00
13 = Auszahlungen aus Investitionstätigkeit			0,00	-7.500,00	4.654,71	12.154,71

Doppischer Budgetplan 2012 Rechnung

Budgetebene 1	10	Fachbereich 6
Produktbereich	01	Innere Verwaltung
Produktgruppe	01.70	Zentrale Immobilienwirtschaft
Produkt	01.70.20	Immobilienprojektierung

<u>Teilfinanzrechnung - Nachweis einzelner Investitionsmaß</u>	Ergebnis des	Fortgeschriebene	Ist-Ergebnis	Vergleich
Ein- und Auszahlungen	Vorjahres	r Ansatz HHJ	Haushaltsjahr	Ansatz/Ist (Sp.8-7)
4800 Bensberger Str. 43				
7 - Auszahlungen für Baumaßnahmen	1.816,67	0,00	0,00	0,00
13 = Auszahlungen aus Investitionstätigkeit	-1.816,67	0,00	0,00	0,00
4801 KLU Eulenbroich - Bildungswerkstatt				
1 + Zuwendungen für Investitionsmaßnahmen	640.796,90	97.300,00	97.300,00	0,00
7 - Auszahlungen für Baumaßnahmen	1.910.801,51	308.135,12	308.496,68	361,56
13 = Auszahlungen aus Investitionstätigkeit	-1.270.004,61	-210.835,12	-211.196,68	-361,56

Doppischer Budgetplan 2012 Rechnung

Budgetebene 1	10	Fachbereich 6
Produktbereich	13	Öffentl. Grün- und Waldflächen
Produktgruppe	13.10	Öffentl. Grün- und Waldflächen
Produkt	13.10.10	Öffentl. Grün- und Waldflächen

Beschreibung

Bereitstellung und Betrieb der zur kommunalen Aufgabenerfüllung zur Verfügung stehenden Grünflächen, Parkflächen, Hochwasserschutzräume und Waldflächen

Auftrag

allgemeine Rechtsordnung, Gemeindeordnung, kommunales Abgabenrecht, Umweltrecht, Beschlüsse des Stadtrates

Zielgruppe

Unmittelbar: alle Bürgerinnen und Bürger

Ziele

- Bewahrung der Schöpfung und Werterhaltung des kommunalen Besitzes
- anforderungsgerechter Betrieb
- intergenerative Gerechtigkeit durch Sicherung eines nachhaltigen Holzzuwachses
- Schutz öffentlicher und privater Rechtsgüter durch ordnungsgemäßen Betrieb
- Schaffung von landschafts- und naturgerechten Wirtschafts- und Waldflächen

Kenn- u. Messzahlen

- Fläche der Grün- und Parkanlagen in 37.223 m²
- Städtischer Forstbesitz rd. 94 ha, wesentlich als Streubesitz
- Fläche der bewirtschafteten Hochwasserschutzräume in 84.310 m²

Doppischer Budgetplan 2012 Rechnung

Budgetebene 1	10	Fachbereich 6
Produktbereich	13	Öffentl. Grün- und Waldflächen
Produktgruppe	13.10	Öffentl. Grün- und Waldflächen
Produkt	13.10.10	Öffentl. Grün- und Waldflächen

<u>Teilergebnisrechnung</u>	Ergebnis des	Fortgeschriebene	Ist-Ergebnis	Vergleich
Ertrags- und Aufwandsarten	Vorjahres	r Ansatz HHJ	Haushaltsjahr	Ansatz/Ist (Sp.8-7)
5 + Privatrechtliche Leistungsentgelte	12.480,51	20.000,00	49.511,96	29.511,96
7 + Sonstige ordentliche Erträge	0,00	0,00	17.413,18	17.413,18
10 = Ordentliche Erträge	12.480,51	20.000,00	66.925,14	46.925,14
11 - Personalaufwendungen	33.542,15	36.580,00	33.953,68	-2.626,32
13 - Aufwendungen für Sach- und Dienstleistungen	91.843,96	113.520,00	92.571,17	-20.948,83
14 - Bilanzielle Abschreibungen	0,00	0,00	0,00	0,00
15 - Transferaufwendungen	50.000,00	50.000,00	50.000,00	0,00
16 - Sonstige ordentliche Aufwendungen	0,00	40,00	5.380,33	5.340,33
17 = Ordentliche Aufwendungen	175.386,11	200.140,00	181.905,18	-18.234,82
18 = Ergebnis der laufenden Verwaltungstätigkeit	-162.905,60	-180.140,00	-114.980,04	65.159,96
21 = Finanzergebnis	0,00	0,00	0,00	0,00
22 = Ordentliches Ergebnis	-162.905,60	-180.140,00	-114.980,04	65.159,96
25 = Außerordentliches Ergebnis	0,00	0,00	0,00	0,00
26 = Ergebnis - vor Berücksichtigung der internen Leistungsbeziehungen -	-162.905,60	-180.140,00	-114.980,04	65.159,96
28 - Aufwendungen aus internen Leistungsbeziehungen	7.628,89	13.640,00	7.993,78	-5.646,22
29 = Ergebnis	-170.534,49	-193.780,00	-122.973,82	70.806,18

Doppischer Budgetplan 2012 Rechnung

Budgetebene 1	10	Fachbereich 6				
Produktbereich	13	Öffentl. Grün- und Waldflächen				
Produktgruppe	13.10	Öffentl. Grün- und Waldflächen				
Produkt	13.10.10	Öffentl. Grün- und Waldflächen				
Teilfinanzrechnung - Zahlungsübersicht			Ergebnis des	Fortgeschriebene	Ist-Ergebnis	Vergleich
Ein- und Auszahlungen			Vorjahres	r Ansatz HHJ	Haushaltsjahr	Ansatz/Ist (Sp.8-7)
Investitionstätigkeit						
Einzahlungen						
20	aus der Veräußerung von Sachanlagen		0,00	0,00	3.144,80	3.144,80
60	= Summe der invest. Einzahlungen		0,00	0,00	3.144,80	3.144,80
Auszahlungen						
90	für den Erwerb von beweglichem Anlagevermögen		0,00	4.000,00	0,00	-4.000,00
130	= Summe (invest. Auszahlungen)		0,00	4.000,00	0,00	-4.000,00
140	= Saldo der Investitionstätigkeit (Einzahlungen ./.. Auszahlungen)		0,00	-4.000,00	3.144,80	7.144,80

Doppischer Budgetplan 2012 Rechnung

Budgetebene 1	10	Fachbereich 6				
Produktbereich	13	Öffentl. Grün- und Waldflächen				
Produktgruppe	13.10	Öffentl. Grün- und Waldflächen				
Produkt	13.10.10	Öffentl. Grün- und Waldflächen				
Teilfinanzrechnung - Nachweis einzelner Investitionsmaß			Ergebnis des	Fortgeschriebene	Ist-Ergebnis	Vergleich
Ein- und Auszahlungen			Vorjahres	r Ansatz HHJ	Haushaltsjahr	Ansatz/Ist (Sp.8-7)
100 Grundstücke						
2 + Einzahlungen aus der Veräußerung von Sachanlagen			0,00	0,00	3.144,80	3.144,80
13 = Auszahlungen aus Investitionstätigkeit			0,00	0,00	3.144,80	3.144,80
4000 Geringwertige Wirtschaftsgüter						
8 - Auszahlungen für den Erwerb von beweglichem Anlagevermögen			0,00	2.000,00	0,00	-2.000,00
13 = Auszahlungen aus Investitionstätigkeit			0,00	-2.000,00	0,00	2.000,00
4100 Ausstattungs-/Vermögensgegenstände						
8 - Auszahlungen für den Erwerb von beweglichem Anlagevermögen			0,00	2.000,00	0,00	-2.000,00
13 = Auszahlungen aus Investitionstätigkeit			0,00	-2.000,00	0,00	2.000,00

4 Anhang

4.1 Erläuterungen zur Bilanz

Gemäß § 95 GO NW hat die Gemeinde zum Schluss eines jeden Haushaltsjahres einen Jahresabschluss aufzustellen. Die Bilanz ist als Gegenüberstellung von Vermögen und Kapital der Kommune zu einem Stichtag das zentrale Element des doppischen Rechnungssystems. Die Gliederung der Bilanz mit Einarbeitung kommunaler Besonderheiten entspricht den Vorschriften des § 41 GemHVO. Entsprechend der Bilanzgliederung ist zu jedem Posten der Vergleichswert des Vorjahres angegeben.

Alle Bilanzpositionen wurden entsprechend den zum Zeitpunkt der Ermittlung aktuellen Vorschriften zum Neuen Kommunalen Finanzmanagement festgestellt. Die Bilanzsumme zum 31.12.2012 hat sich um 4.566.962,13 € auf 173.879.992,20 € verringert.

4.2 Aktiva

1. Anlagevermögen

Bilanzwert: 168.110.727,05 € (Vorjahr: 170.477.548,26 €)

Als Anlagevermögen gelten nur die Vermögensgegenstände, die dazu bestimmt sind, dauernd dem Geschäftsbetrieb zu dienen. Maßgeblich ist hierbei die Zweckbestimmung. „Auf Dauer“ bedeutet in diesem Zusammenhang, dass der Zweck, dem der Vermögensgegenstand im Geschäftsbetrieb dienen soll, von einer gewissen Dauerhaftigkeit (= mehrere Jahre) gekennzeichnet ist.

Maßgebend für die Zugehörigkeit zum Anlagevermögen ist der Zweck, für den der Gegenstand tatsächlich eingesetzt wird. Dieser kann von dem ursprünglich geplanten Einsatzzweck abweichen.

1.1 Immaterielle Vermögensgegenstände

Bilanzwert: 160.809,90 € (Vorjahr: 187.819,69 €)

Auch die immateriellen Gegenstände, also körperlich nicht fassbare Vermögensgegenstände, z.B. Lizenzen, müssen selbständig bewertbar sein. Eine Aktivierung ist nur zulässig, wenn diese entgeltlich von Dritten erworben wurden. Für selbst erstellte immaterielle Vermögensgegenstände besteht ein Aktivierungsverbot (§ 43 Abs. 1 GemHVO NRW).

Die Zugänge bei den Immateriellen Vermögensgegenständen betreffen Lizenzen und Softwareprogramme.

1.2 Sachanlagen

Bilanzwert: 151.619.063,49 € (Vorjahr: 153.953.671,59 €)

Das Sachanlagevermögen umfasst alle Vermögensgegenstände, die gem. § 33 Abs. 1 Satz 2 GemHVO NRW dazu bestimmt sind, dauernd der Aufgabenerfüllung zu dienen. Voraussetzungen für eine Bilanzierung sind das wirtschaftliche Eigentum und eine selbstständige Bewertbarkeit des einzelnen Anlagegutes.

1.2.1 Unbebaute Grundstücke und grundstücksgleiche Rechte

Bilanzwert: 10.691.653,97 € (Vorjahr: 10.723.254,17 €)

Zugänge bei den Liegenschaften werden zu ihren Anschaffungskosten erfasst. Dazu zählen auch die Nebenkosten, z.B. Notargebühren, Gebühren für die Eintragung im Grundbuch, Vermessungskosten u. ä..

Die Veränderungen betreffen Abgänge verschiedener kleinerer Teilflächen im Bereich von Grünflächen, Ackerland und Sonstige unbebaute Grundstücke.

1.2.2 Bebaute Grundstücke und grundstücksgleiche Rechte

Bilanzwert: 69.860.677,05 € (Vorjahr: 70.985.926,73 €)

An Zugängen sind insbesondere nachträgliche Anschaffungskosten der Bildungswerksatt sowie deren Außenanlagen und Haus Eulenbroich aktiviert worden. Außerdem wurden Flurstücke in der Jahnstraße gekauft und aktiviert. Darüber hinaus ergeben sich Veränderungen neben den Abschreibungen aus dem Verkauf von Grundstücken an der Bensberger Straße.

1.2.3 Infrastrukturvermögen

Bilanzwert: 68.162.591,54 € (Vorjahr: 69.002.238,81 €)

Erfasst sind hierunter diejenigen Flurstücke, auf denen sich die Straßen- und Wegeflächen einschließlich der Radwege befinden.

1.2.3.1 Grund und Boden des Infrastrukturvermögens

Bilanzwert: 14.680.953,43 € (Vorjahr: 14.530.796,60 €)

Die Veränderung bei dieser Position resultiert insbesondere aus dem Kauf eines Grundstücks an der Schillerstraße und aus einer Vielzahl von Käufen und Verkäufen von Splitterparzellen an Straßenanlieger.

1.2.3.2 Brücken und Tunnel

Bilanzwert: 3.373.374,30 € (Vorjahr: 3.448.645,23 €)

Zu- und Abgänge die der Erläuterung bedürfen fanden im Berichtsjahr nicht statt.

1.2.3.5 Straßennetz einschl. Wege, Plätze und Verkehrslenkungsanlagen

Bilanzwert: 50.000.455,91 € (Vorjahr: 50.910.582,43 €)

Wesentliche Zugänge im Straßennetz der Stadt ergeben sich durch den Zugang des Park & Ride Parkplatzes zwischen Eulenbroich, Lidl und dem Eulenbroicher Auel Kreisel. Des Weiteren wurden nachträgliche Anschaffungskosten am Bahnhofsvorplatz, Hausacker und Oswald-Von-Nell-Breuning-Straße aktiviert.

1.2.3.6 Sonstige Bauten des Infrastrukturvermögens

Bilanzwert: 107.807,90 € (Vorjahr: 112.214,55 €)

Zu- und Abgänge, die der Erläuterung bedürfen, fanden im Berichtsjahr nicht statt.

1.2.4 Bauten auf fremden Grund und Boden

Bilanzwert: 18.369,76 € (Vorjahr: 19.782,82 €)

Zu- und Abgänge, die der Erläuterung bedürfen, fanden im Berichtsjahr nicht statt.

1.2.6 Maschinen, technische Anlagen, Fahrzeuge

Bilanzwert: 1.129.391,54 € (Vorjahr: 1.150.378,42 €)

Die Zugänge umfassen ein Mehrzweckfahrzeug Sprinter im Bereich der Feuerwehr und einen virtuellen Server. Die Abgänge umfassen lediglich die Abschreibungen.

1.2.7 Betriebs- und Geschäftsausstattung

Bilanzwert: 1.367.293,01 € (Vorjahr: 1.699.093,51 €)

Die Zu- und Abgänge im Jahr 2012 entsprechen dem normalen Geschäftsbetrieb.

1.2.8 Geleistete Anzahlungen, Anlagen im Bau

Bilanzwert: 389.086,62 € (Vorjahr: 372.997,13 €)

Anzahlungen für noch nicht gelieferte Sachanlagen sind bis zum 31.12.2012 nicht geleistet. Als Anlagen im Bau, d. h. noch nicht fertiggestellte Sachanlagen auf eigenen oder fremden Grundstücken, werden die bisher geleisteten Anschaffungs- oder Herstellungskosten für folgende Vermögensgegenstände ausgewiesen:

Stuppheide (Straßenbau)	268.806,38 €
Gerätewagen-Logistik	44.200,71 €
Feuerwehrhaus Rösrath	24.625,57 €
Hoffnungsthaler Straße	18.137,57 €
Jahnstraße 1. Bauabschnitt	12.500,00 €
Parkplatz Schloss Eulenbroich	8.824,75 €
Brücke Sülzdamm	6.857,88 €
Kita Forsbach Umbau U 3	2.700,29 €
Auf dem Langenbroich-Hirschstraße	2.433,47 €
	389.086,62 €

1.3 Finanzanlagen

Bilanzwert: 16.330.853,66 € (Vorjahr: 16.336.056,98 €)

An Finanzanlagen hält die Stadt Rösrath Anteile an verbundenen Unternehmen, Beteiligungen, Wertpapiere des Anlagevermögens sowie Ausleihungen.

Die in der Bilanz zum 01.01.2012 ausgewiesenen Werte werden im Jahresabschluss zum 31.12.2012 weitestgehend fortgeführt.

1.3.1 Anteile an verbundenen Unternehmen

Bilanzwert: 15.986.502,00 € (Vorjahr: 15.986.502,00 €)

Verbundene Unternehmen sind solche, an denen die Stadt Rösrath beteiligt ist und die im Gesamtabchluss voll zu konsolidieren sind. Dies ist in der Regel der Fall, wenn eine Beteiligung von mehr als 50% vorliegt. Mit über 50%, nämlich zu 100% ist die Stadt Rösrath nur an dem eigenen Kommunalunternehmen „**StadtWerke Rösrath AÖR**“ beteiligt, so dass sich im Bilanzposten „Anteile an verbundenen Unternehmen“ auch nur die StadtWerke wiederfinden.

Aufgrund der Struktur dieses Unternehmens mit unterschiedlich einzuordnenden Betriebszweigen wurde zur Wertermittlung eine gutachtliche Stellungnahme eines Wirtschaftsprüfers eingeholt. Dabei ist der Aufgabenbereich „Wasserversorgung“ nach dem Ertragswertverfahren bewertet worden, während für die übrigen Aufgabenbereiche das Substanzwertverfahren zu Grunde gelegt wurde.

1.3.2 Beteiligungen

Bilanzwert: 30.443,52 € (Vorjahr: 30.443,52 €)

Beteiligungen sind Anteile der Stadt Rösrath an Unternehmen und Einrichtungen, die in der Absicht einer dauerhaften Verbindung zu diesen Unternehmen und Einrichtungen gehalten werden. Ein Beteiligungsverhältnis zu Unternehmen liegt vor, wenn die Stadt Rösrath einen Anteil von mindestens 20% am Nennkapital hält oder die Beteiligung eine wesentliche Bedeutung hat.

In diesem Sinne stellen die Anteile der Stadt an den nachstehend genannten Unternehmen und Einrichtungen zu aktivierende Beteiligungen dar. Die Werte dieser Beteiligungen sind grundsätzlich nach der Eigenkapital-Spiegelbildmethode ermittelt worden.

Rheinisch-Bergische Wirtschaftsförderungsgesellschaft mbH	1.820,00 €
Volkshochschule Overath/Rösrath	11.440,44 €
Bergischer Transportverband	9.497,19 €
Berufsschulverband Bergisch Gladbach, Rösrath, Overath, Odenthal, Kürten	2.685,89 €
Schloss Eulenbroich GmbH	5.000,00 €

1.3.4 Wertpapiere des Anlagevermögens

Bilanzwert: 177.594,92 € (Vorjahr: 177.594,92 €)

Die Stadt Rösrath hat zur teilweisen (minimalen) Sicherung ihrer Pensionsverpflichtungen auf der Grundlage der entsprechenden gesetzlichen Bestimmung, Finanzmittel in den KVR-Fonds der Rheinischen Versorgungskasse eingezahlt. Bilanziert wird der niedrigste Wert der Fondsanteile in den letzten 12 Wochen vor dem Eröffnungsbilanzstichtag.

1.3.5 Ausleihungen

Bilanzwert: 136.313,22 € (Vorjahr: 141.516,54 €)

Unter dem Bilanzposten „Ausleihungen“ werden langfristige Forderungen der Gemeinde als Anlagevermögen angesetzt, die durch Hingabe von Kapital an Dritte entstanden sind und dem Geschäftsbetrieb der Gemeinde dauerhaft dienen sollen. Diese gemeindlichen Ansprüche entstehen z.B. aus der Hingabe von langfristigen Darlehen, Grund- und Rentenschulden sowie Hypotheken, aber auch Sachdarlehen in Form einer Wertpapierleihe durch die Gemeinde. Solche gemeindlichen Ausleihungen müssen zudem eine Mindestlaufzeit von über einem Jahr haben.

1.3.5.4 Sonstige Ausleihungen

Bilanzwert: 136.313,22 € (Vorjahr: 141.516,54 €)

Unternehmensbeteiligungen mit einem Anteil von weniger als 20% des Nennkapitals sind als Ausleihungen auszuweisen. Dies gilt ebenso für Anteile an Genossenschaften und grundbuchlich gesicherte Darlehen. Die Bewertung der Sonstigen Ausleihungen erfolgt mit den Anschaffungskosten.

Erfasst und bewertet sind hier:

- VR-Bank Bergisch Gladbach-Overath-Rösrath eG
- Gemeinnützige Wohnungs-Genossenschaft 1897 Köln rrh. eG
- Arbeitgeberdarlehen
- Wohnungsbaudarlehen

Die Veränderung resultiert im Wesentlichen aus der Tilgung der Arbeitgeber- und Wohnbaudarlehen.

2. Umlaufvermögen

Bilanzwert: 2.503.188,27 € (Vorjahr: 4.958.565,28 €)

Zum Umlaufvermögen gehören alle Gegenstände, die zum Verbrauch, Verkauf oder zu einer anderen kurzfristigen Nutzung bestimmt sind. Zur Veräußerung bestimmte Vermögensgegenstände des Anlagevermögens sind, sobald sie nicht mehr dem Geschäftsbetrieb dienen, als Umlaufvermögen auszuweisen und aus dem Anlagevermögen auszubuchen.

2.2 Forderungen und Sonstige Vermögensgegenstände

Bilanzwert: 2.410.721,46 € (Vorjahr: 3.265.452,55 €)

Forderungen sind Ansprüche der Stadt Rösrath aufgrund eines Schuldverhältnisses gegenüber natürlichen oder juristischen Personen auf Übertragung von Geld (Regelfall), Realgütern oder Dienstleistungen.

Die unter der Überschrift Forderungen und Sonstige Vermögensgegenstände auszuweisenden Posten werden in öffentlich-rechtliche und privatrechtliche Forderungen aufgeteilt.

Für die Bewertung der Forderungen ist das strenge Niederstwertprinzip anzuwenden. Der beizulegende Wert einer Forderung am Abschlussstichtag hängt von der Wahrscheinlichkeit ab, mit der die Forderung ganz oder teilweise erfüllt werden kann. Die Bestimmung des beizulegenden Wertes setzt folglich eine Risikoprüfung der Forderungen voraus, die grundsätzlich jeden Einzelfall differenziert und umfassend betrachten muss. Der danach in dem jeweils geprüften Einzelfall als uneinbringlich oder zweifelhaft festgestellte bzw. bewertete Forderungsbetrag ist als Niederschlagung aus den Forderungen auszubuchen (Einzelwertberichtigung).

Aufgrund der Vielzahl der häufig geringen Forderungen, war die genannte Risikoprüfung nicht für jedes einzelne Schuldverhältnis separat durchführbar. Anstelle einer Einzelwertberichtigung werden die Risiken daher über eine Pauschalwertberichtigung abgebildet. Bei der Pauschalwertberichtigung wird ein prozentualer Anteil vom Forderungsbestand abgesetzt und die Forderung damit im Wert korrigiert. Die Festlegung dieses Prozentsatzes ist nach einer Grobeinschätzung der Ausfallwahrscheinlichkeiten aufgrund einer Durchsicht aller nicht ausgeglichenen Fälle der Debitorenbuchhaltung für jede Forderungsart erfolgt.

Durch die Wertberichtigungen schützt sich die Stadt Rösrath vor den negativen Wirkungen eines späteren Forderungsausfalls auf die Ergebnisrechnung.

Nach der im Detail vermerkten Prüfung sind bei den in der Bilanz auszuweisenden Posten Gebühren = 52.000,00 €; Beiträge = 7.700,00 €; Steuern = 791.400,00 €; Forderungen aus Transferleistungen = 128.100,00 €; Sonstige öffentlich-rechtliche Forderungen = 142.200,00 € und Privatrechtliche Forderungen gegenüber dem privaten Bereich = 352.200,00 € als zweifelhaft angesehen und damit wertberichtigt worden.

Der Ansatz der Forderungen erfolgt zum Nominalbetrag. Die Forderungsentwicklung der Stadt Rösrath mit ihren Endbeständen ist dem als Anlage beigefügten Forderungsspiegel zu entnehmen. Insgesamt werden zum 31.12.2012 bilanziell 2.410.721,46 € an offenen Forderungen auf der Aktiv-

seite ausgewiesen. Zu rd. 96,74% besitzen diese Forderungen eine Fälligkeit von höchstens noch einem Jahr. Lediglich in Höhe von 78.496,23 € sind Forderungen mit einer Restlaufzeit von 1 bis 5 Jahren zu verzeichnen.

Die Pauschalwertberichtigungen zu Forderungen werden als Negativbestand zu den Forderungen auf der Aktivseite der Bilanz in Höhe von 1.473.600,00 € ausgewiesen.

2.2.1 Öffentlich-rechtliche Forderungen und Forderungen aus Transferleistungen

Bilanzwert: 1.655.697,50 € (Vorjahr: 1.951.862,24 €)

Nach der Vorgabe des § 41 GemHVO sind diese Forderungen in der Bilanz differenziert nach Gebühren, Beiträgen, Steuern, Forderungen aus Transferleistungen und Sonstige öffentlich-rechtliche Forderungen auszuweisen.

Dabei sind dem Posten „Transferleistungen“ nicht nur die diesbezüglichen öffentlich-rechtlichen Forderungen, sondern auch die Forderungen aus privatrechtlichen Transferleistungen zugeordnet. Sonstige öffentlich-rechtliche Forderungen sind beispielsweise Bußgelder, Säumniszuschläge und Stundungszinsen.

2.2.2 Privatrechtliche Forderungen

Bilanzwert: 104.430,22 € (Vorjahr: 917.475,59 €)

Nach § 41 GemHVO ist nach unterschiedlichen Schuldnergruppen zu differenzieren, nämlich den Forderungen gegenüber dem privaten Bereich, gegenüber dem öffentlichen Bereich, gegenüber verbundenen Unternehmen, gegenüber Beteiligungen und gegenüber Sondervermögen.

Die privatrechtlichen Forderungen gegen die StadtWerke Rösrath AöR aus dem Vorjahr werden in 2012 als Sonstige Verbindlichkeiten gegen verbundene Unternehmen ausgewiesen. Die StadtWerke führten ihre Kasse ab 2012 selbst.

2.2.3 Sonstige Vermögensgegenstände

Bilanzwert: 650.593,74 € (Vorjahr: 396.114,72 €)

Hierunter fallen u.a. die zunächst vorschussweise geleisteten und auf sogen. Vorschusskonten verbuchten Zahlungen, die zum Bilanzstichtag noch nicht abschließend bearbeitet sind oder noch nicht endgültig dem richtigen Aufwands- bzw. Auszahlungskonto zugeordnet werden konnten.

2.3 Liquide Mittel

Bilanzwert: 92.466,81 € (Vorjahr: 1.693.112,73 €)

Zu den liquiden Mitteln gehören die Guthaben auf den Girokonten, Schecks und Bargeld (Handvorschüsse, Barkassen). Der Bilanzwert enthält 79.036,82 € Bankguthaben und 13.429,99 € Bargeld. Der Bestand an liquiden Mitteln verringerte sich zum Bilanzstichtag um 1.600.645,92 €.

3. Aktive Rechnungsabgrenzung

Bilanzwert: 3.266.076,88 € (Vorjahr: 3.010.840,79 €)

Aktive Rechnungsabgrenzungsposten sind auszuweisen, wenn vor dem Bilanzstichtag Auszahlungen geleistet werden, die erst für eine bestimmte Zeit nach diesem Tag Aufwand darstellen. Der ausgewiesene Bilanzwert resultiert aus Vorgängen, wie Sozialleistungen nach Sozialgesetzbuch, den Beamtenbesoldungen, Leistungen an Asylbewerber, Betriebskostenzuschüssen an externe Kindertageseinrichtungen sowie Kosten der Tagespflege, die im Dezember 2012 für den Januar 2013 ausgezahlt wurden.

Ebenfalls unter dieser Position auszuweisen sind Investitionszuschüsse an Dritte, bei denen dann eine mehrjährige, zeitbezogene Gegenleistungsverpflichtung der Stadt gegenüber besteht.

Im Haushaltsjahr 2012 wurden Straßenentwässerungsanteile an die StadtWerke Rösrath AöR für die Baumaßnahme Mischwasserkanal Kreuzburg sowie Investitionszuschüsse an externe Kindertageseinrichtungen für die Einrichtung der U3-Plätze für die Villa Kunterbunt, die Kita Akazienweg und die AWO Kita Pannenhack aktiviert.

4.3 Passiva

1. Eigenkapital

Bilanzwert: 59.234.655,53 € (Vorjahr: 61.533.339,44 €)

1.1 Allgemeine Rücklage

Bilanzwert: 61.533.339,44 € (Vorjahr: 65.523.751,28 €)

Die Allgemeine Rücklage beläuft sich zum 31.12.2012 auf 61.533.339,44 €, welche rd. 35% der Bilanzsumme entspricht. Die Allgemeine Rücklage hat sich um 3.990.411,84 € verringert. Dies betrifft den nicht ausgeglichenen Jahresfehlbetrag aus 2011.

1.4 Jahresüberschuss/Jahresfehlbetrag

Die Ergebnisrechnung des Haushaltsjahres 2012 weist einen Jahresfehlbetrag von 2.298.683,91 € aus. Dieser Betrag wird als Jahresfehlbetrag auf der Passivseite der Bilanz ausgewiesen.

2. Sonderposten

Bilanzwert: 46.379.971,32 € (Vorjahr: 47.033.624,86 €)

Im kommunalen Bereich kommt der Finanzierung von Investitionen (z.B. zum Bau von Straßen und Wegen) bzw. der Anschaffung von werthaltigen Vermögensgegenständen (z.B. Feuerwehrfahrzeuge oder Ausstattung von Bildungseinrichtungen) mit Zuweisungen und Zuschüssen eine besondere Bedeutung zu. Um diese Zuweisungen/Zuschüsse bilanziell abbilden zu können, werden Sonderposten gebildet. Diese Sonderposten sind in Höhe des erhaltenen Zuwendungsbetrages dem mit der Zuwendung geförderten Anlagegut zuzuordnen und auf der Passivseite als Gegenposition zu dem Vermögensgegenstand abzubilden. Gem. § 43 Abs. 5 GemHVO NRW sind Sonderposten immer dann zu bilden, wenn die erhaltenen Zuwendungen im Rahmen einer Zweckbindung gezahlt worden sind. Diese werden analog der Abschreibungen ertragswirksam aufgelöst.

2.1 Sonderposten für Zuwendungen

Bilanzwert: 26.382.102,00 € (Vorjahr: 26.781.152,67 €)

Die auf Basis der Gemeindefinanzierungsgesetze der Vorjahre sowie auf Grund sondergesetzlicher Vorschriften erhaltenen, nicht oder nur bedingt zweckgebundenen Zuwendungen, wie z.B. Allgemeine Investitionspauschale, Schulpauschale, Sportpauschale etc., wurden in 2012 angeschafften bzw. in Betrieb genommenen, nicht anderweitig finanzierten Vermögensgegenständen zugewiesen und als Sonderposten bilanziert. Nicht zugeordnete Zuwendungen aus allgemeinen Investitionszuschüssen werden als erhaltene Anzahlungen passiviert.

Die Veränderung in 2012 resultiert insbesondere aus der Zuordnung und Passivierung von Investitionszuwendungen für den Ausbau der Kindertagesstätten Brander Straße, Villa Kunterbunt, Akazienweg und die Kita AWO. Darüber hinaus erfolgten die Nachaktivierungen der Baumaßnahmen an Haus Eulenbroich, deren Außenanlagen, die Bildungswerkstatt und für den Bahnhofsvorplatz. Investitionszuwendungen wurden auch für ein Mehrzweckfahrzeug Sprinter der Feuerwehr und einige Betriebs- und Geschäftsausstattungen passiviert.

2.2 Sonderposten für Beiträge

Bilanzwert: 19.903.623,42 € (Vorjahr: 20.152.895,72 €)

Erschließungsbeiträge und Straßenbaubeiträge nach BauGB bzw. KAG wurden entsprechend ihres Aufkommens als Sonderposten zu den zugehörigen Straßen berücksichtigt. Beiträge für Straßenbaumaßnahmen, die als „Anlagen im Bau“ geführt werden, sind als erhaltene Anzahlungen passiviert.

Die Veränderung in 2012 resultiert aus der Auflösung der bestehenden Sonderposten sowie der Zugänge im Haushaltsjahr. Die Zugänge betreffen die passivierten Beiträge aus den Abrechnungen verschiedener Straßenbaumaßnahmen (Schreibershove/Scheunenfeld, Vordersten Büchel, Am Waldhang, Breider Straße, Leimbach und Hausacker).

2.4 Sonstige Sonderposten

Bilanzwert: 94.245,90. € (Vorjahr: 99.576,47 €)

Die Veränderung resultiert aus der regulären ertragswirksamen Auflösung der Sonstigen Sonderposten.

3. Rückstellungen

Bilanzwert: 19.284.217,40 € (Vorjahr: 19.232.906,68 €)

Zum 31.12.2012 weist die Bilanz der Stadt Rösrath Rückstellungen in Höhe von 19.284.217,40 € aus. Zur näheren Erläuterung wird auf die folgenden Ausführungen verwiesen.

3.1 Pensionsrückstellungen

Bilanzwert: 16.166.374,00 € (Vorjahr: 15.873.262,00 €)

Gemäß § 36 Abs. 1 GemHVO sind Pensions- und Beihilfeverpflichtungen nach den beamtenrechtlichen Vorschriften als Rückstellungen anzusetzen. Für die Rückstellungen ist im Teilwertverfahren der Barwert zu ermitteln. Dieser Berechnung wird ein Rechnungszinsfuß von 5% zugrunde gelegt. Die Rückstellungen für Pensionen und Beihilfelasten der Stadt Rösrath hat die Rheinische Versorgungskasse für die Stadt Rösrath ermittelt.

Danach sind die Pensions- und Beihilferückstellungen wie folgt bewertet:

Pensionsrückstellungen für aktive Beamte	5.673.970,00 €
Pensionsrückstellungen für Pensionäre	6.894.257,00 €
Beihilferückstellungen für aktive Beamte	1.614.556,00 €
Beihilferückstellungen für Pensionäre	1.983.591,00 €

3.3 Instandhaltungsrückstellungen

Bilanzwert: 719.630,24 € (Vorjahr: 943.070,03 €)

Gemäß § 36 Abs. 3 GemHVO sind für unterlassene Instandhaltungen von Sachanlagen Rückstellungen anzusetzen, wenn die Nachholung der Instandhaltung hinreichend konkret beabsichtigt ist und als bisher unterlassen bewertet werden muss. Die vorgesehenen Maßnahmen müssen am Abschlussstichtag einzeln bestimmt und wertmäßig beziffert sein.

Anlagegut, Höhe sowie Entwicklung der gebildeten Instandhaltungsrückstellungen stellen sich wie folgt dar:

	Rückstellungen 01.01.2012	Inanspruchnahme	Auflösung	Zuführung	Rückstellungen 31.12.2012
Dachsanierung Hauptschule	518.106,07 €	223.439,79 €	0,00 €	0,00 €	294.666,28 €
Dachsanierung Gymnasium	424.963,96 €	0,00 €	0,00 €	0,00 €	424.963,96 €
	943.070,03 €	223.439,79 €	0,00 €	0,00 €	719.630,24 €

3.4 Sonstige Rückstellungen

Bilanzwert: 2.398.213,16 € (Vorjahr: 2.416.574,65 €)

Gem. § 36 Abs. 4 GemHVO NRW sind für Verpflichtungen, die dem Grunde oder der Höhe nach zum Abschlussstichtag nicht genau bekannt sind, Rückstellungen zu bilden. Dazu gehören ggf. auch anteilige Pensionsverpflichtungen gem. § 107 b BeamtVG für Beamte, die den Dienstherrn gewechselt haben. Die Pflicht zur Rückstellungsbildung entfällt, soweit der Betrag geringfügig ist. Für unmittelbare eigene Verpflichtungen der Stadt Rösrath sind folgende Sonstige Rückstellungen gebildet:

	01.01.2012	Inanspruch- nahme	Auflösung	Zugang	31.12.2012
Urlaubs-/ Überstunden	214.284,30 €	214.284,30 €		190.784,54 €	190.784,54 €
Erstattungsverpflich- tungen nach § 107 b BeamtVG	582.617,00 €			166.756,00 €	749.373,00 €
Altersteilzeit	422.207,31 €	158.204,23 €			264.003,08 €
Erstellung Jahresabschlüsse	62.000,00 €			17.000,00 €	79.000,00 €
Einheitslast gem. ELAGÄndG	278.895,54 €				278.895,54 €
Pensionsverpflichtung VHS	856.570,50 €		20.413,50 €		836.157,00 €
Summe	2.416.574,65 €	372.488,53 €	20.413,50 €	374.540,54 €	2.398.213,16 €

4. Verbindlichkeiten

Bilanzwert: 48.858.960,71 € (Vorjahr: 50.577.872,92 €)

Verbindlichkeiten gehören zu den Schulden. Verbindlichkeiten liegen dann vor, wenn für die Stadt gegenüber einem Dritten die Verpflichtung zu einer Leistungserbringung aufgrund von privatrechtlichen oder öffentlich-rechtlichen oder wirtschaftlichen Gründen besteht. Sie sind zu passivieren, wenn sie dem Grunde, der Höhe und der Fälligkeit nach, feststehen.

4.2 Verbindlichkeiten aus Krediten für Investitionen

Bilanzwert: 17.961.599,11 € (Vorjahr: 18.724.360,48 €)

Bei den für Investitionen aufgenommenen Krediten fordert § 41 GemHVO NRW in der Bilanz den differenzierten Ausweis nach den die Kredite gewährenden Institutionen bzw. Institutionsbereichen. Die zum Bilanzstichtag von der Stadt Rösrath geschuldeten Investitionskredite sind ausschließlich dem privaten Kreditmarkt zuzuordnen.

Die zu bilanzierende Restschuld der Kreditverbindlichkeiten zum 31.12.2012 ergibt sich aus den Saldenbestätigungen der jeweiligen Kreditgeber. Die ausgewiesene Restschuldsumme verteilt sich auf insgesamt 7 Darlehen bei 3 Kreditgebern.

4.3 Verbindlichkeiten aus Krediten zur Liquiditätssicherung

Bilanzwert: 23.780.000,00 € (Vorjahr: 27.113.382,13 €)

Die ausgewiesene Kreditsumme beinhaltet sowohl die auf den lfd. Bankkonten gebuchten Kontokorrentkredite, als auch die bei anderen Banken mit unterschiedlichen Laufzeiten aufgenommenen Kassenkredite. Ab 2012 erfolgte keine Kassenführung für Dritte (StadtWerke Rösrath AöR und Musikschule), so dass sich die Verbindlichkeiten aus Krediten zur Liquiditätssicherung um 3.333.382,13 € reduzierten.

4.5 Verbindlichkeiten aus Lieferungen und Leistungen

Bilanzwert: 906.524,34 € (Vorjahr: 764.014,73 €)

Die Summe aller für das Haushaltsjahr 2012 vorliegenden Rechnungen, deren Zahlungsausgleich zum 31.12.2012 noch nicht erfolgt war.

4.6 Verbindlichkeiten aus Transferleistungen

Bilanzwert: 1.175.210,41 € (Vorjahr: 402.840,97 €)

Hier gilt die Ausführung zu 4.5 entsprechend. Lediglich die Grundlagen der Zahlungsverpflichtungen sind abweichend. Gegenstand sind hier ausschließlich Sozialleistungen nach dem SGB.

4.7 Sonstige Verbindlichkeiten

Bilanzwert: 1.360.748,58 € (Vorjahr: 1.276.823,49 €)

Unter den Sonstigen Verbindlichkeiten werden alle restlichen Verbindlichkeiten der Stadt Rösrath ausgewiesen, die bei den anderen Bilanzposten noch nicht aufgenommen sind.

Erfasst sind hier im Wesentlichen die auf Verwahr- und Vorschusskonten verbuchten Einzahlungen, deren endgültige Zuordnung zum Bilanzstichtag 31.12.2012 (noch) nicht möglich war. Da diese Zahlungen keiner Forderung der Stadt zugeordnet werden können und somit ggf. eine Rückzahlungspflicht besteht, müssen sie unter „Sonstige Verbindlichkeiten“ bilanziert werden.

4.8 Erhaltene Anzahlungen

Bilanzwert: 3.674.878,27 € (Vorjahr: 2.296.451,12 €)

Bei bereits erhaltenen Investitionszuwendungen, bei denen die Stadt die von ihr erwartete/gewünschte Leistung noch nicht oder noch nicht vollständig erbracht hatte bzw. der zu aktivierende Vermögensgegenstand noch nicht in Betrieb genommen wurde, bedeutet dies, dass ggf. eine „schwebende“ Rückzahlungspflicht bis zur zweckentsprechenden Verwendung der erhaltenen Finanzmittel bestehen kann. Diese Verbindlichkeiten sind als Erhaltene Anzahlungen auszuweisen.

Konkret beinhaltet der hier ausgewiesene Betrag:

Investitionspauschalen	1.965.284,17 €
Schulpauschale	1.368.701,51 €
Sportpauschale	180.262,71 €
Gerhart-Hauptmann-Str.	89.362,00 €
Stuppheide	31.163,00 €
Feuerschutzpauschale	27.610,17 €
Kindergarten Rösrath U3	7.840,00 €
Lagerraum Sportanlage	4.654,71 €
	<u>3.674.878,27 €</u>

5. Passive Rechnungsabgrenzung

Bilanzwert: 122.187,24 € (Vorjahr: 69.210,43 €)

Als Passive Rechnungsabgrenzungsposten sind hier diejenigen Zahlungen ausgewiesen, die von einigen Abgabepflichtigen bereits vor dem 31.12.2012 für die Steuerschuld des folgenden Jahres geleistet wurden; bei der Stadt also erst nach dem Bilanzstichtag als Ertrag zu verbuchen sind.

Hierbei handelt es sich neben einer Vielzahl von kleineren Beträgen insbesondere um eine Zuweisung der Bezirksregierung Köln für die Offene Ganztagschule, die im Dezember vereinnahmt wurde und dem Folgejahr zuzuordnen ist.

4.4 Sonstige Angaben

Die meisten der nach § 44 Abs. 2 GemHVO NRW gesondert anzugebenden und zu erläuternden Umstände und Sachverhalte sind bereits in den unter Ziffer II. und III. abgedruckten Erläuterungen zu den einzelnen Bilanzposten enthalten, so dass die ergänzenden Informationen an dieser Stelle beschränkt bleiben können auf:

1. Angaben zu Haftungsverhältnissen im Verbindlichkeitspiegel

▪ Verbundene Unternehmen

Als alleiniger Gewährträger des Kommunalunternehmens „StadtWerke Rösrath, Anstalt öffentlichen Rechts“ haftet die Stadt für die Verbindlichkeiten der AöR unbeschränkt, soweit nicht Befriedigung aus deren Vermögen zu erlangen ist.

▪ Zweckverbände

Auch aus den Mitgliedschaften in den Zweckverbänden

- Volkshochschule Overath/Rösrath
- Berufsschulverband Bergisch Gladbach, Rösrath, Overath, Odenthal und Kürten
- Bergischer Transportverband

bestehen finanzielle Verpflichtungen, die auch über den jährlichen Umlageanteil für den laufenden Betrieb hinausgehen können.

▪ Bürgschaften

Bürgschaften hat die Stadt übernommen für:

- die Bebauung in Hoffnungsthal-Mitte
- zwei „Public-Leasing-Objekte“ der RBW
- zwei Kreditaufnahmen der StadtWerke Rösrath AöR

Wie nachrichtlich auch im Verbindlichkeitspiegel ausgewiesen, valutieren diese Bürgschaften zum Bilanzstichtag mit 10.144.062,11 €.

2. Angaben zu Leasingverträgen

- Leasingverträge für Dienstfahrzeuge der Verwaltung - jährlicher Aufwand = rd. 9.323 €
- Leasingverträge für EC-Cash-Gerät - jährlicher Aufwand = rd. 311 €

Stadt Rösrath - Jahresrechnung 2012

4.5 Anlagenspiegel

Anlagenübersicht

	Anschaffungs- und Herstellkosten					Abschreibungen			Buchwert	
	Anfangsbestand EUR	Zugänge EUR	Abgänge EUR	Umbuchungen EUR	Endbestand EUR	Abschreibungen im Haushaltsjahr EUR	Zuschreibungen im Haushaltsjahr EUR	Kumulierte Abschreibungen (auch aus Vorjahren) EUR	31.12.2011 EUR	31.12.2012 EUR
	2	3	4	5	6	7	8	9	10	11
1 Immaterielle Vermögensgegenstände	303.253,81 €	12.123,47 €			315.377,28 €	- 39.133,26 €		- 154.567,38 €	187.819,69 €	160.809,90 €
2 Sachanlagen										
2.1 Unbebaute Grundstücke und grundstücksgleiche Rechte										
2.1.1 Grünflächen	5.844.222,72 €		- 8.273,52 €		5.835.949,20 €	- 3.399,78 €		- 5.917,42 €	5.841.705,08 €	5.830.031,78 €
2.1.2 Ackerland	163.593,00 €		- 1.004,40 €		162.588,60 €				163.593,00 €	162.588,60 €
2.1.3 Wald, Forsten	1.033.734,87 €				1.033.734,87 €				1.033.734,87 €	1.033.734,87 €
2.1.4 sonstige unbebaute Grundstücke	3.684.221,22 €		- 18.922,50 €		3.665.298,72 €				3.684.221,22 €	3.665.298,72 €
SUMME 2.1	10.725.771,81 €		- 28.200,42 €		10.697.571,39 €	- 3.399,78 €		- 5.917,42 €	10.723.254,17 €	10.691.653,97 €
2.2 Bebaute Grundstücke und grundstücksgleiche Rechte										
2.2.1 Kinder- und Jugendeinrichtungen	2.463.859,25 €	96.609,91 €		2.700,29 €	2.563.169,45 €	- 38.070,52 €		- 190.333,59 €	2.311.596,18 €	2.372.835,86 €
2.2.2 Schulen	48.738.113,05 €				48.738.113,05 €	- 1.029.855,25 €		- 5.039.787,02 €	44.728.181,28 €	43.698.326,03 €
2.2.3 Wohnbauten	2.544.544,00 €	9.695,00 €			2.554.239,00 €	- 33.414,54 €		- 167.073,16 €	2.410.885,38 €	2.387.165,84 €
2.2.4 sonstige Dienst-, Geschäfts- und Betriebsgebäude	22.335.814,41 €	251.436,09 €	- 47.950,00 €		22.539.300,50 €	- 336.400,66 €		- 1.136.951,18 €	21.535.263,89 €	21.402.349,32 €
SUMME 2.2	76.082.330,71 €	357.741,00 €	- 47.950,00 €	2.700,29 €	76.394.822,00 €	- 1.437.740,97 €		- 6.534.144,95 €	70.985.926,73 €	69.860.677,05 €
2.3 Infrastrukturvermögen										
2.3.1 Grund und Boden des Infrastrukturvermögens	14.530.796,60 €	153.616,83 €	- 3.460,00 €		14.680.953,43 €				14.530.796,60 €	14.680.953,43 €
2.3.2 Brücken und Tunnel	3.749.730,00 €				3.749.730,00 €	- 75.270,93 €		- 376.355,70 €	3.448.645,23 €	3.373.374,30 €
2.3.3 Gleisanlagen mit Streckenausrüstung und Sicherheit										
2.3.4 Entwässerungs- und Abwasserbeseitigungsanlagen										
2.3.5 Straßennetz mit Wegen, Plätzen und Verkehr	56.861.865,61 €	455.405,82 €		111.172,05 €	57.428.443,48 €	- 1.476.704,39 €		- 7.427.987,57 €	50.910.582,43 €	50.000.455,91 €
2.3.6 sonstige Bauten des Infrastrukturvermögens	115.369,04 €				115.369,04 €	- 4.406,65 €		- 7.561,14 €	112.214,55 €	107.807,90 €
SUMME 2.3	75.257.761,25 €	609.022,65 €	- 3.460,00 €	111.172,05 €	75.974.495,95 €	- 1.556.381,97 €		- 7.811.904,41 €	69.002.238,81 €	68.162.591,54 €
2.4 Bauten auf fremdem Grund und Boden	25.435,00 €				25.435,00 €	- 1.413,06 €		- 7.065,24 €	19.782,82 €	18.369,76 €
2.5 Kunstgegenstände, Kulturdenkmäler										
2.6 Maschinen, techn. Anlagen und Fahrzeuge	1.404.395,83 €	34.841,82 €		43.150,72 €	1.482.388,37 €	- 98.979,42 €		- 352.996,83 €	1.150.378,42 €	1.129.391,54 €
2.7 Betriebs- und Geschäftsausstattung	4.175.340,86 €	152.880,61 €	- 10.467,00 €		4.317.754,47 €	- 482.438,84 €		- 2.950.461,46 €	1.699.093,51 €	1.367.293,01 €
2.8 Geleistete Anzahlungen, Anlagen im Bau	372.997,13 €	173.112,55 €		- 157.023,06 €	389.086,62 €				372.997,13 €	389.086,62 €
SUMME 2	168.044.032,59 €	1.327.598,63 €	- 90.077,42 €		169.281.553,80 €	- 3.580.354,04 €		- 17.662.490,31 €	153.953.671,59 €	151.619.063,49 €
3 Finanzanlagen										
3.1 Anteile an verbundenen Unternehmen	15.986.502,00 €				15.986.502,00 €				15.986.502,00 €	15.986.502,00 €
3.2 Beteiligungen (privatrechtlich)	30.443,52 €				30.443,52 €				30.443,52 €	30.443,52 €
3.3 Sondervermögen										
3.4 Wertpapiere des Anlagevermögens	177.594,92 €				177.594,92 €				177.594,92 €	177.594,92 €
3.5 Ausleihungen										
3.5.1 Ausleihungen an verbundene Unternehmen										
3.5.2 Ausleihungen an Beteiligungen										
3.5.3 Ausleihungen an Sondervermögen										
3.5.4 Sonstige Ausleihungen	141.516,54 €	- 5.203,32 €			136.313,22 €				141.516,54 €	136.313,22 €
SUMME 3	16.336.056,98 €	- 5.203,32 €			16.330.853,66 €				16.336.056,98 €	16.330.853,66 €
SUMME Anlagevermögen	184.683.343,38 €	1.334.518,78 €	- 90.077,42 €		185.927.784,74 €	- 3.619.487,30 €		- 17.817.057,69 €	170.477.548,26 €	168.110.727,05 €

4.6 Forderungsspiegel

	EUR	EUR	EUR	EUR	EUR
	1	2	3	4	5
1. Öffentlich-rechtliche Forderungen und Forderungen aus Transferzahlungen	1.655.697,50	1.601.020,54	54.676,96	-	1.951.862,24
1.1 Gebühren	65.322,80	65.094,44	228,36	-	103.410,57
1.2 Beiträge	99.741,21	99.741,21	-	-	79.782,41
1.3 Steuern	589.225,08	589.225,08	-	-	924.055,88
1.4 Forderungen aus Transferzahlungen	232.701,27	178.984,77	53.716,50	-	156.554,35
1.5 sonst. öffentl.-rechtl. Forderungen	668.707,14	667.975,04	732,10	-	688.059,03
2. Privatrechtliche Forderungen	104.430,22	83.857,12	20.573,10	-	917.475,59
2.1 gegenüber dem privaten Bereich	104.330,22	83.757,12	20.573,10	-	192.703,33
2.2 gegenüber dem öffentlichen Bereich	100,00	100,00	-	-	-
2.3 gegen verbundene Unternehmen	-	-	-	-	724.772,26
2.4 gegen Beteiligungen	-	-	-	-	-
2.5 gegen Sondervermögen	-	-	-	-	-
3. sonstige Vermögensgegenstände	650.593,74	647.347,57	3.246,17	-	396.114,72
Summe aller Forderungen	2.410.721,46	2.332.225,23	78.496,23	-	3.265.452,55

4.7 Verbindlichkeitspiegel

Art der Verbindlichkeiten	Gesamtbetrag des Haushaltsjahres	mit einer Restlaufzeit von			Gesamtbetrag des Vorjahres
		bis zu 1 Jahr	1 bis 5 Jahre	mehr als 5 Jahre	
	EUR	EUR	EUR	EUR	EUR
	1	2	3	4	5
1. Anleihen	-	-	-	-	-
2. Verbindlichkeiten aus Krediten für Investitionen	17.961.599,11	791.005,25	5.386.855,58	11.783.738,28	18.724.360,48
2.1 von verbundenen Unternehmen	-	-	-	-	-
2.2 von Beteiligungen	-	-	-	-	-
2.3 von Sondervermögen	-	-	-	-	-
2.4 vom öffentlichen Bereich	-	-	-	-	-
2.5 von Kreditinstituten	17.961.599,11	791.005,25	5.386.855,58	11.783.738,28	18.724.360,48
3. Verbindlichkeiten aus Krediten zur Liquiditätssicherung	23.780.000,00	23.780.000,00	-	-	27.113.382,13
4. Verbindlichkeiten aus Vorgängen, die Kreditaufnahmen wirtschaftlich gleichkommen	-	-	-	-	-
5. Verbindlichkeiten aus Lieferungen und Leistungen	906.524,34	906.524,34	-	-	764.014,73
6. Verbindlichkeiten aus Transferleistungen	1.175.210,41	1.175.210,41	-	-	402.840,97
7. Sonstige Verbindlichkeiten	1.360.748,58	1.360.748,58	-	-	1.276.823,49
8. Erhaltene Anzahlungen	3.674.878,27	3.674.878,27	-	-	2.296.451,12
Summe aller Verbindlichkeiten	48.858.960,71	31.688.366,85	5.386.855,58	11.783.738,28	50.577.872,92
Nachrichtlich anzugeben: Haftungsverhältnisse aus der Bestellung von Sicherheiten: z.B. Bürgschaften u.ä.	10.144.062,11				7.344.062,11

4.8 Noch nicht erhobene Beiträge aus fertiggestellten Erschließungsmaßnahmen

Für das Jahr 2012 sind keine nach § 44 GemHVO NRW zu benennenden Maßnahmen zu verzeichnen.

4.9 Ermächtigungsübertragungen

Gliederung	Maßnahme	Bezeichnung	übertragene Ermächtigung
01.60.10	Aufwand	Geschäftsaufwendungen	18.939,00
01.50.10	4100	Büroausstattung/Dienstfahrzeuge	14.000,00
01.50.10	4100	EDV-technische Ausstattung	37.383,74
01.70.20.0	4131	Feuerwehrgebäude Rösrath	30.879,08
01.70.20.0	4132	Feuerwehrgebäude Forsbach	19.495,35
01.70.20.0	4464	Kita Brander Straße (U3)	20.562,60
01.70.20.0	4464	Kita Höhenweg (U3)	147.071,71
01.70.20.1	4801	Städtebaul. Sanierung Eulenbroich	76.699,03
01.70.20.2	4211	KGS Rösrath Umbau/Erw. - Baukosten	40.000,00
01.70.20.2	4220	GHS - technische Ausstattung	30.000,00
01.70.20.3	4562	Bau Lagerraum Sportanlage Freiherr-vo	15.000,00
01.70.30	0100	Erwerb von Grundstücken FB 4	2.875,00
02.10.30	4130	Ausrüstungsgegenstände	32.000,00
02.10.30	4130	Feuerwehrfahrzeuge	328.566,95
02.10.30	4140	Sirenenanlagen	50.000,00
03.10.10.1	4000	Geringwertige Wirtschaftsgüter	3.508,61
03.10.10.2	4000	Geringwertige Wirtschaftsgüter	420,01
03.10.10.2	4210	Schuleinrichtungsgegenstände GGSH	2.976,47
03.10.10.3	4210	Schuleinrichtungsgegenstände GGSo	1.409,97
03.10.20.1	4220	Schuleinrichtungsgegenstände HS	700,00
03.10.20.1	4220	GHS - Fachraumausstattung	23.900,00
03.10.20.2	4000	Geringwertige Wirtschaftsgüter	3.093,98
03.10.20.3	4000	Geringwertige Wirtschaftsgüter	4.404,21
03.10.20.3	4240	Schuleinrichtungsgegenstände Gym	700,00
03.10.20.3	4240	Gymnasium Fachraumausstattung	1.126,42
03.10.30	4000	Geringwertige Wirtschaftsgüter	642,05
03.10.40.1	4200	Erneuerung EDV Ausstattung Schulen	40.000,00
06.10.10	4464	Einrichtung Kitas (U3)	32.656,74

Gliederung	Maßnahme	Bezeichnung	übertragene Ermächtigung
12.10.10.1	1003	Stuppheide Erschließung B-Plan 20	203.274,99
12.10.10.1	1007	Grunderwerb Bahnhof	28.292,66
12.10.10.1	1007	Umbau Bahnhof Rösrath	1.136.602,35
12.10.10.1	1019	Rösrath-Mitte Erschl. B-Plan 2	90.000,00
12.10.10.1	1023	An der Foche	12.500,00
12.10.10.1	1024	Goethestraße	15.500,00
12.10.10.1	1028	Grunderwerb Rad-Gehweg Stuppheide	2.597,01
12.10.10.1	1030	In den Schlämmen, Sanierung Sülzdamm	15.000,00
12.10.10.1	1034	Jahnstraße Straßenentwässerung	50.000,00
12.10.10.1	1034	Jahnstraße	22.500,00
12.10.10.1	1036	Parkplatz Schloss Eulenbroich	16.175,25
12.10.10.1	1500	Grunderwerb Straßenland	65.349,60
12.10.10.1	1502	Vermessungskosten	21.000,00
12.10.10.1	1507	Brücke Sülzdamm	63.142,12
12.10.10.1	2013	Rotdornallee	42.000,00
12.10.10.1	2021	Am Waldhang	12.589,09
12.10.10.1	2022	Hausacker	24.088,65
12.10.10.1	3001	Hoffnungsthaler Straße - (1. BA) 2.BA	406.862,43
12.10.10.2	5792	Fahrgastunterstände	3.000,00
			3.209.485,07

4.10 Übersicht über die örtlich festgesetzten Nutzungsdauern der Vermögensgegenstände

Nr.	Vermögensgegenstand	Nutzung in Jahren gemäß Muster GemHVO	Nutzung in Jahren Rösrath
1.06	Feuerwehrgerätehäuser (massiv)	40 - 80	60
1.10	Garagen (sonstige Bauweise)	20 - 40	40
1.20	Kindergärten, Kindertagesstätten	40 - 80	70
1.32	Schulgebäude (massiv)	40 - 80	80
1.33	Schulgebäude (sonstige Bauweise) (z.B. Pavillon)	20 - 40	40
1.36	Sportanlagen (nur Sozialgebäude u.a. Funktionsgebäude)	40 - 60	50
1.40	Verwaltungsgebäude (massiv)	40 - 80	80
1.44	Wohnhäuser (auch Mehrfamilienhäuser)	50 - 80	80
1.45	Kunstrasen		25
1.46	Fahrgastunterstand		20
2.02	Brücken (Holzkonstruktion)	20 - 40	40
2.03	Brücken (Mauerwerk, Beton- oder Stahlkonstruktion, Verbundsystem)	50 - 100	75
2.08	Spielplätze, Bolzplätze	10 - 15	15
2.09	Sportplätze (Rasen- und Hartplätze)	20 - 25	25
2.10	Straßen (Anlieger-, Hauptverkehrsstraßen) Wege, Plätze, Parkflächen	30 - 60	60
3.05	Baucontainer, Bürocontainer, Transportcontainer	10 - 20	20
3.08	Blockheizkraftwerke (Kraft-Wärmekopplungsanlagen)	10 - 20	10

3.13	Heiß- und Kaltluftanlagen, Abzugsvorrichtungen, Ventilatoren, Klimaanlage	10 - 15	15
3.17	Mess- und Prüfgeräte	8 - 12	12
3.20	Photovoltaikanlagen	20 - 25	20
3.23	Telekommunikationseinrichtungen, Betriebsfunkanlagen, Antennenmasten	10 - 15	15
3.30	Flutlichtanlage		20
	z. B. Atemschutzgerät, Maskendichtprüfgerät	8 - 12	12
	z. B. Werkzeuge	5 - 8	8
	z. B. Gemälde, Bilder und Skulpturen	25	13
	z. B. Bohrhammer, Bohrmaschine	5 - 8	8
	z. B. Bühnenzubehör	25	25
	z. B. Einbauküchen	18	10
	z. B. Einbauküchen mit E-Herd		10
	z. B. Einbauküchen Edelstahl		20
	z. B. Fachraumausstattungen Schule	10	10
	z. B. Gitarre, Keyboard	15	15
	z. B. Küchen, Herde, Kühlschränke u.ä	10	10
	z. B. Lautsprecherboxen	10	10
	z. B. medizinisch-technische Geräte	8 - 10	10
	z. B. Mikrofonanlage	5	5

Stadt Rösrath - Jahresrechnung 2012

	z. B. Mixer / Verstärker	5	10
	z. B. Spielgeräte (Wippe, Rutsche, Schaukel, Klettergeräte usw.)	8 - 13	13
	z. B. Tasteninstrumente (Klavier, Orgel, Akkordeon u.ä.)	15 - 20	20
	z. B. Turnhallenausstattung	15	15
	z. B. Waschmaschinen	10	10
	z. B. Overheadprojektoren	8	8
	z. B. Beamer		8
	z. B. Recorder und CD-Player	8	8
	z. B. Büromaschinen, Flipcharts, Software	8	8
	z. B. Büromöbel	13	13
	z. B. Computer und Zubehör	3 - 5	5
	z. B. Server		8
	z. B. Mannschaftszelt		15
	z. B. Nebellöschsystem		10
	z. B. Feuerwehrschanzanzug		6
	z. B. Tresore	23 - 30	40
	z.B. Medienversorgungssystem		8
6.01	Anhänger, Auflieger	10 - 15	11

6.05	Feuerwehrfahrzeuge, Feuerlöschfahrzeuge, Kraftfahrdrehleiter, Löschboot	15 - 20	20
6.06	Hubwagen, Gerätewagen	6 - 10	20
6.07	Kleintransporter, Mannschaftstransportfahrzeuge	6 - 10	10
6.14	Personenkraftwagen, Wohnwagen	6 - 10	10

5 Lagebericht § 48 GemHVO

5.1 Geschäftsverlauf in 2012

Nach § 48 GemHVO NRW soll der Lagebericht ein den tatsächlichen Verhältnissen entsprechendes Bild der Vermögens-, Schulden-, Ertrags- und Finanzlage der Stadt vermitteln. Gemäß § 37 Abs. 2 GemHVO NRW ist der Lagebericht regelmäßig dem Jahresabschluss beizufügen. Er ist also einerseits ein Rückblick auf das abgelaufene Haushaltsjahr und hat die Aufgabe, den Verlauf der laufenden Verwaltungs-, Investitions- und Finanzierungstätigkeit in zusammengefasster Form darzustellen. Andererseits soll er auch Schlussfolgerungen für die zukünftige Haushaltswirtschaft enthalten. Dabei kann die Bilanz- und Haushaltsanalyse mit Hilfe von betriebswirtschaftlichen Kennzahlen erfolgen.

Zum Jahresergebnis ist festzustellen, dass sich der um Ermächtigungsübertragungen auf -7.562.910,00 € fortgeschriebene Ansatz um 5.264.226,09 € verbessert hat und demnach das Jahr 2012 mit einem Jahresfehlbetrag in Höhe von 2.298.683,91 € abschließt.

Der Fehlbetrag wird durch Inanspruchnahme der Allgemeinen Rücklage gedeckt die sich somit von 61.533.339,44 € im Ergebnis auf 59.234.655,53 € reduzieren wird. Der Ausweis des Defizites erfolgt jedoch in der Bilanz 2012 in der Position Jahresfehlbetrag, die Veränderung der Allgemeinen Rücklage wird erst zum 01.01.2013 abgewickelt.

Maßgebliche Veränderungen/Abweichungen gegenüber der Haushaltsplanung sind im Folgenden kurz erläutert:

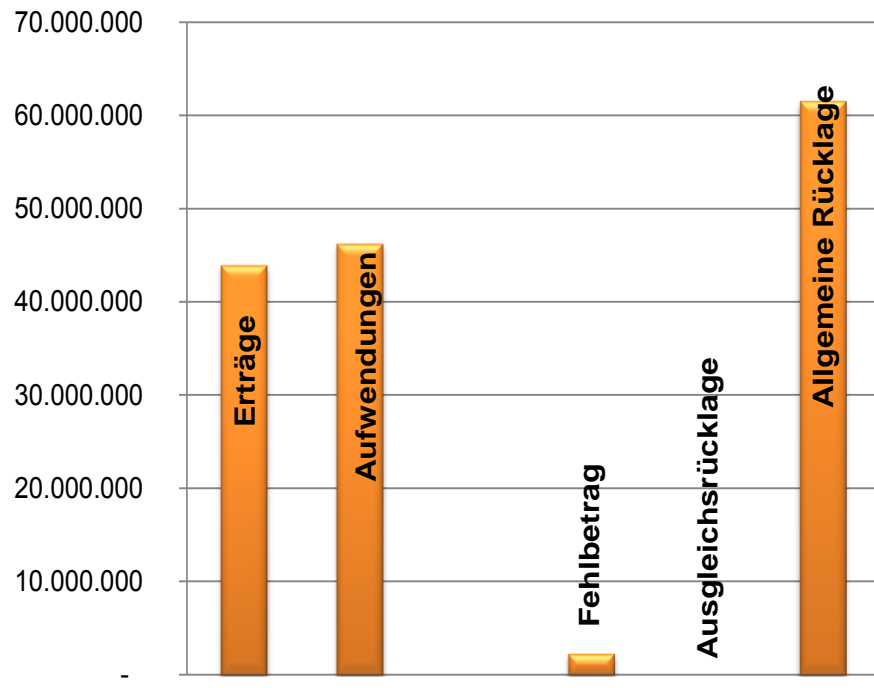
Im Zentralhaushalt sind bei den Steuern und ähnlichen Abgaben Mehrerträge von nahezu 1,8 Mio. € festzustellen. Dieses positive Ergebnis resultiert mit rd. 1,3 Mio. € insbesondere aus Mehrerträgen bei der Gewerbesteuer. Aber auch der Anteil an der Einkommensteuer ist um nahezu 300 T€ besser ausgefallen, als veranschlagt. Im Bereich der Aufwendungen ergeben sich rd. 640 T€ Mehraufwand aus der veränderten Zuordnung von Personalaufwendungen sowie aus der Veränderung durch Wertberichtigungen. Dieser Mehraufwand wird ausgeglichen durch die Minderaufwendungen für Liquiditätszinsen, denen das niedrige Zinsniveau zu Grunde liegt.

Ein im Saldo um rd. 400 T€ besseres Ergebnis bei den Zuwendungen und Allgemeinen Umlagen resultiert vor allem aus erhöhten Zuwendungen im Bereich der Kindertagesstätten. Die Verbesserung bei den Öffentlich-rechtlichen Leistungsentgelten ergibt sich aus einer Vielzahl von Verbesserungen bei den Verwaltungsgebühren. Den Verbesserungen bei den Kostenerstattungen und Kostenumlagen liegen erhöhte Erträge für die Verbundschule und aus dem Bereich der Jugendhilfe zu Grunde. Das bei den Sonstigen ordentlichen Erträgen um über 1 Mio. € verbesserte Ergebnis setzt sich im Wesentlichen aus Mehrerträgen bei den Säumniszuschlägen, den Erträgen aus der Auflösung von Pensionsrückstellungen sowie Erträgen aus der Veräußerung von Grundstücken zusammen.

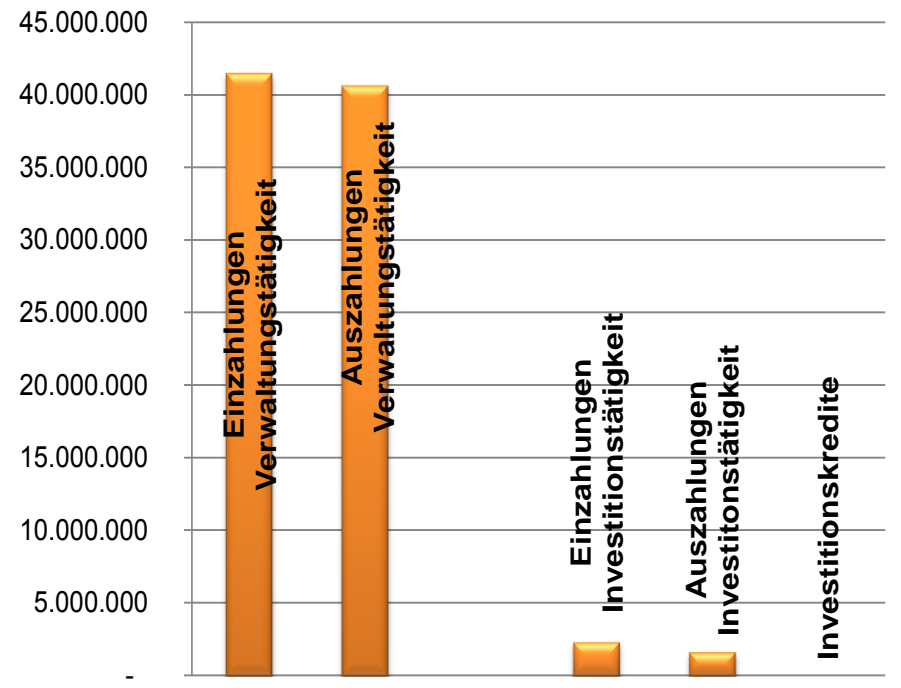
Auf der Aufwandsseite führt eine Vielzahl von Veränderungen zu den Abweichungen. Während die Mehraufwendungen im Versorgungsbereich durch die Minderaufwendungen bei den Personalkosten ausgeglichen werden, führen die Minderaufwendungen für Sach- und Dienstleistungen zu einer Ersparnis von über 700 T€. Die übrigen Abweichungen gleichen sich hingegen ebenfalls weitgehend aus.

Insgesamt bleibt festzuhalten, dass der positive Saldo bei den Ordentlichen Aufwendungen in Höhe von 640 T€ und die Verbesserung beim Finanzergebnis um 630 T€, zusammen mit den Mehrerträgen in Höhe von fast 4 Mio. €, zu einer Verbesserung des Ordentlichen Ergebnisses um 5,3 Mio. € führt. Somit konnte das Jahr 2012 mit einem Jahresfehlbetrag von „lediglich“ 2,2 Mio. € abgeschlossen werden.

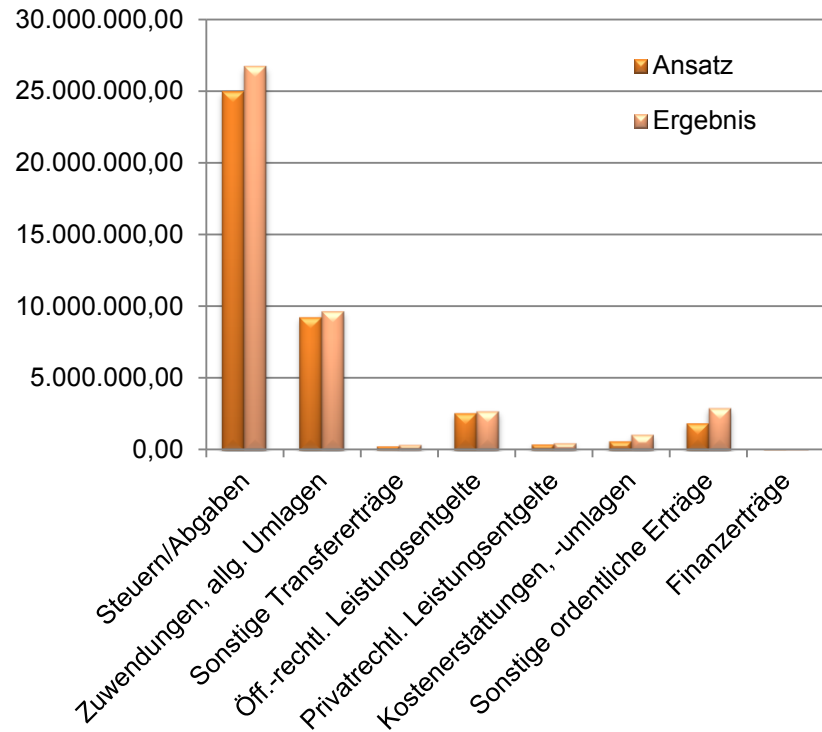
**Erträge – Aufwendungen – Fehlbetrag
Inanspruchnahme des Eigenkapitals**



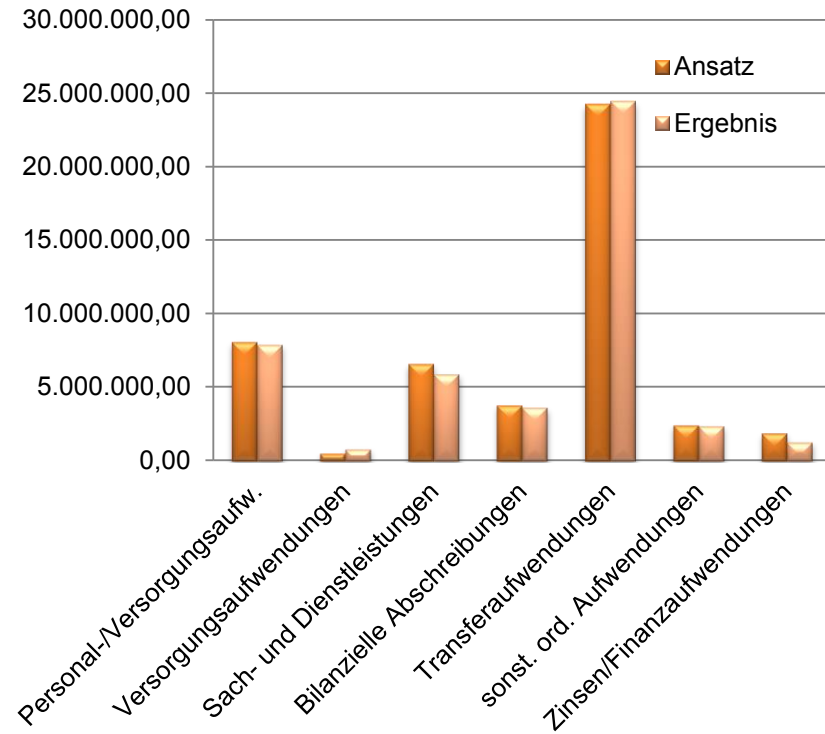
**Einzahlungen – Auszahlungen
Kreditbedarf**



Erträge



Aufwendungen



5.2 Kennzahlen

Gerade diese neu entwickelten Werte gilt es in diesem Lagebericht anzusprechen und zu analysieren. Aufbau und Struktur der Bilanz sind bereits im Anhang beschrieben, so dass hier unmittelbar die Betrachtung der Kennzahlen zu einzelnen Posten der mit einer Bilanzsumme in Höhe von 173.879.992,20 € abschließenden Bilanz erfolgen kann. Die ausgewiesenen Kennzahlen, in gemeinsamer Arbeit mit kommunalen Aufsichtsbehörden, der Gemeindeprüfungsanstalt und Vertretern der örtlichen Rechnungsprüfung entwickelt, hat das Innenministerium als landesweit einheitliches Kennzahlenset zur Beurteilung der wirtschaftlichen Lage der Kommunen vorgegeben.

Aktiva

Schon mit dem ersten Blick in die Bilanz ist zu erkennen, dass der Wert des Anlagevermögens auf der Aktivseite so eindeutig dominiert, dass es der nachstehenden Kennzahl eigentlich nicht bedarf, dies zu belegen.

Anlagenintensität (AnI) = 96,68 %

Diese Kennzahl stellt ein Verhältnis zwischen dem Anlagevermögen und dem Gesamtvermögen auf der Aktivseite der Bilanz dar. Sie gibt Aufschluss darüber, ob die Höhe des Anlagevermögens den wirtschaftlichen Rahmenbedingungen der Gemeinde entspricht. Je größer der Anteil des Anlagevermögens ist, desto mehr Kapital ist langfristig gebunden.

$$\text{AnI} = \frac{\text{Anlagevermögen} \times 100}{\text{Bilanzsumme}} = \frac{168.110.727,05 \text{ €} \times 100}{173.879.992,20 \text{ €}} = 96,68\%$$

Innerhalb der Sachanlagen wiederum nehmen die unter den Ziffern 1.2.3. ausgewiesenen Posten des Infrastrukturvermögens die erste Stelle ein. Ihr Anteil an den Sachanlagen beträgt rd. 45%. In Verfeinerung der bereits zum gesamten Anlagevermögen dargestellten Kennzahl ist allerdings die Verhältnisbetrachtung zum Gesamtvermögen aufschlussreicher, was durch die nachstehend dargestellte Infrastrukturquote ausgedrückt wird.

Infrastrukturquote (IsQ) = 39,20 %

Diese Kennzahl stellt ein Verhältnis zwischen dem Infrastrukturvermögen und dem Gesamtvermögen auf der Aktivseite der Bilanz her. Sie gibt Aufschluss darüber, ob die Höhe des Infrastrukturvermögens den wirtschaftlichen Rahmenbedingungen der Gemeinde entspricht. In Einzelfällen kann es sachgerecht sein, auch die Gebietsgröße der Gemeinde oder andere örtliche Besonderheiten bei der Bewertung dieser Kennzahl zu berücksichtigen.

$$\text{IsQ} = \frac{\text{Infrastrukturvermögen} \times 100}{\text{Bilanzsumme}} = \frac{68.162.591,54 \text{ €} \times 100}{173.879.992,20 \text{ €}} = 39,20\%$$

Im Vergleich zur Summe des Anlagevermögens fällt das Umlaufvermögen mit 2,5 Mio. €, entspricht 1,44% der Bilanzsumme, deutlich weniger ins Gewicht. Das Umlaufvermögen setzt sich zu 96,3% aus Forderungen und mit 3,7% aus liquiden Mitteln zusammen. 96,7% der Forderungen sind kurzfristige Forderungen und werden in der Regel auch relativ kurzfristig in liquide Mittel umgewandelt. Der als Aktive Rechnungsabgrenzung ausgewiesene Wert macht 1,9% der Bilanzsumme aus.

Passiva

Die Bilanzposten auf der Passivseite geben Auskunft darüber, wie das auf der Aktivseite ausgewiesene Vermögen finanziert wurde.

Auch hier ergibt der erste Blick über die auf der Passivseite ausgewiesenen Werte, dass der ermittelte Betrag des Eigenkapitals hier eindeutig den dominierenden Bilanzposten darstellt, was auch in den beiden nachfolgend dargestellten Kennzahlen ausgedrückt wird.

Eigenkapitalquote 1 (EkQ1) = 34,07 %

Die Kennzahl „Eigenkapitalquote 1“ misst den Anteil des Eigenkapitals am gesamten bilanzierten Kapital (Gesamtkapital) auf der Passivseite der kommunalen Bilanz. Die Kennzahl kann bei einer Gemeinde ein wichtiger Bonitätsindikator sein.

$$\text{EkQ1} = \frac{\text{Eigenkapital} \times 100}{\text{Bilanzsumme}} = \frac{59.234.655,53 \text{ €} \times 100}{173.879.992,20 \text{ €}} = 34,07\%$$

Eigenkapitalquote 2 (EkQ2) = 60,74 %

Die Kennzahl „Eigenkapitalquote 2“ misst den Anteil des „wirtschaftlichen Eigenkapitals“ am gesamten bilanzierten Kapital (Gesamtkapital) auf der Passivseite der kommunalen Bilanz. Weil bei den Gemeinden die Sonderposten mit Eigenkapitalcharakter oft einen wesentlichen Ansatz in der Bilanz darstellen, wird die Wertgröße „Eigenkapital“ um diese „langfristigen“ Sonderposten erweitert.

$$\text{EkQ2} = \frac{\text{(Eigenkapital + Sopo Zuwendungen/Beiträge/Sonstige)} \times 100}{\text{Bilanzsumme}} = \frac{105.614.626,85 \text{ €} \times 100}{173.879.992,20 \text{ €}} = 60,74\%$$

Die hier in die Kennzahl EkQ2 einbezogenen Sonderposten aus Zuwendungen, Beiträgen und Sonstige mit einer Gesamtsumme von 46,38 Mio. € entsprechen rd. 26,67% der Bilanzsumme.

Einen geringeren Anteil an der Bilanzsumme, nämlich rd. 11,09% halten die unter Ziffer 3 ausgewiesenen Rückstellungen, die zur Berechnung von Bilanzkennzahlen dem Fremdkapital zugerechnet werden, da sie sich wirtschaftlich so auswirken. Hieraus entstehen zu späteren Zeitpunkten Verbindlichkeiten, die einen steigenden Bedarf an liquiden Mitteln erfordern.

Die Verbindlichkeiten sind zwar der vierte Bilanzposten auf der Passivseite, stehen vom Wert her allerdings an zweiter Stelle. Als Kennzahl *(im Kennzahlenset eigentlich nicht enthalten)* ausgedrückt:

Verbindlichkeitenquote (VbQ) = 28,10 %

Die Kennzahl „Verbindlichkeitenquote“ misst den Anteil der Verbindlichkeiten am gesamten bilanzierten Kapital (Gesamtkapital) auf der Passivseite der kommunalen Bilanz.

$$\text{"VbQ"} = \frac{\text{Verbindlichkeiten} \times 100}{\text{Bilanzsumme}} = \frac{48.858.960,71 \text{ €} \times 100}{173.879.992,20 \text{ €}} = 28,10\%$$

Von größerer Bedeutung und in Bezug auf die wirtschaftliche Situation der Stadt auch aussagekräftiger ist die auch im Kennzahlenset enthaltene und auf die kurzfristigen Verbindlichkeiten bezogene Kennzahl.

Kurzfristige Verbindlichkeitsquote (KVbQ) = 18,11 %

Wie hoch die Bilanz durch kurzfristiges Fremdkapital belastet wird, kann mit Hilfe der Kennzahl „Kurzfristige Verbindlichkeitsquote“ beurteilt werden.

$$\text{KVbQ} = \frac{\text{Kurzfristige Verbindlichkeiten} \times 100}{\text{Bilanzsumme}} = \frac{31.487.561,41 \text{ €} \times 100}{173.879.992,20 \text{ €}} = 18,11\%$$

Die besondere Bedeutung ist dieser Kennzahl vor allem deshalb beizumessen, weil in den kurzfristigen Verbindlichkeiten (mit einer Restlaufzeit von einem Jahr) die Liquiditätskredite enthalten sind, die hier einen Anteil von 75,5% ausmachen. Allerdings verliert die Kennzahl KVbQ dann ihre auf die Liquiditätskredite bezogene Aussagekraft, wenn Anteile der Kredite zur Liquiditätssicherung für mehrere Jahre festgeschrieben sind und damit in dieser Kennzahl nicht mehr berücksichtigt werden.

Zur Analyse und Bewertung der in der Eröffnungsbilanz ausgewiesenen Werte abschließend noch zwei bedeutende Kennzahlen, die sich auf beide Seiten der Bilanz beziehen, also die Vermögenswerte der Aktivseite in konkrete Beziehungen zu den auf der Passivseite angesetzten Kapitalwerten bringen.

Anlagendeckungsgrad 2 (AnD2) = 79,89 %

Die Kennzahl „Anlagendeckungsgrad II“ gibt an, wie viel Prozent des Anlagevermögens langfristig finanziert sind. Bei der Berechnung dieser Kennzahl werden dem Anlagevermögen die langfristigen Passivposten Eigenkapital, Sonderposten mit Eigenkapitalanteilen und langfristiges Fremdkapital gegenübergestellt.

$$\text{AnD2} = \frac{(\text{Eigenkapital} + \text{Sopo Zuwendg./Beiträge} + \text{Langfristiges Fremdkapital}) \times 100}{\text{Anlagevermögen}} = \frac{134.306.650,23 \text{ €} \times 100}{168.110.727,05 \text{ €}} = 79,89\%$$

Liquidität 2. Grades (Li2) = 7,70 %

Die Kennzahl gibt stichtagsbezogen Auskunft über die „kurzfristige Liquidität“ der Gemeinde. Sie zeigt auf, in welchem Umfang die kurzfristigen Verbindlichkeiten zum Bilanzstichtag durch die vorhandenen liquiden Mittel und die kurzfristigen Forderungen gedeckt werden können.

$$Li2 = \frac{\text{(Liquide Mittel + Kurzfristige Forderungen)} \times 100}{\text{Kurzfristige Verbindlichkeiten}} = \frac{2.424.692,04 \text{ €} \times 100}{31.487.561,41 \text{ €}} = 7,70\%$$

Betrachtet man diese geringe Liquiditätsquote, in der übrigens im Ergebnis keine eigenen Finanzmittel enthalten sind, mit Blick auf die in der Bilanz ausgewiesenen Rückstellungen von rd. 19,3 Mio. €, die es in der Zukunft durch konkrete Zahlungen einzulösen gilt, wird deutlich, wie das Liquiditätsproblem anwachsen wird.

5.3 Ausblick auf die zukünftige Entwicklung

Derzeit befindet sich die Stadt Rösrath in einem wirtschaftlich instabilen Umfeld. Die europäische Wirtschaftskrise, von der die Bundesrepublik Deutschland nur eingeschränkt betroffen ist, lässt Raum für viele Spekulationen über künftige Entwicklungen. Durch den vorherrschenden Branchenmix vor Ort hat sich die Krise auf die Stadt nicht spürbar ausgewirkt.

Dennoch ist festzustellen, dass die Expansionsmöglichkeiten für den Ausbau von Gewerbe räumlich sehr beschränkt sind. Ob die Ausweisung von Flächen für Neuansiedlungen, hier besteht aufgrund der optimalen Verkehrsanbindungen und der Nähe zur Stadt Köln durchaus Potential, aufgrund der Landesentwicklungsplanungen möglich sein wird, ist fraglich.

Eine derartige Expansion wäre in Hinblick auf die kritische Finanzsituation der Stadt jedoch ebenso wünschenswert wie ein verbessertes Angebot wohnraumnaher Arbeitsplätze. Derzeit profitiert die Stadt vor allem von der Funktion als Schlafstadt für Auspendler in die angrenzende Großstadt. Demzufolge sind bezüglich der Gesamtbevölkerung weitere Steigerungen, auch durch den Zuzug von Familien, zu erwarten. Allerdings wird auch in Rösrath ein demografischer Wandel stattfinden und der Anteil der älteren Bevölkerung steigen.

Trotzdem besteht die Chance, die kommunale Infrastruktur für Kinder und Jugendliche zu erhalten und zu entwickeln. Besonders ausgeprägt ist die Nachfrage nach Betreuungsplätzen für Kinder. Auch wenn die vom Gesetzgeber erwarteten Quoten längst übererfüllt sind, ist die Schaffung weiterer Betreuungsplätze aufgrund der Nachfrage und des gesetzlichen Anspruchs erforderlich. Allein in diesem Jahr werden in der Stadt Rösrath 90 neue Gruppenplätze geschaffen. Dennoch ist nicht absehbar, ob die dann vorhandene Platzzahl ausreicht, um dauerhaft den Bedarf zu decken. Auch die Themen Ganztagsschulangebot und Inklusion werden künftig weitere Herausforderungen bieten.

Dem folgend werden auch die zur Verfügung stehenden Mittel investiert. Neben den erforderlichen Maßnahmen im Bereich des Tiefbaus steht die Umsetzung der Maßnahmen zur Ertüchtigung des Brandschutzes im Fokus. Darüber hinaus findet eine Schulentwicklungsplanung statt, die zum Ziel hat, die nötige Infrastruktur für moderne pädagogische Konzepte in weiterführenden Schulen zu bieten. Vorhandene erhaltene Anzahlungen sollen hierfür zur Verfügung gestellt werden.

Ein weiterer Aspekt ist die energetische Sanierung von Schulgebäuden. Hierbei ist zu beachten, dass neben den Investitionspauschalen lediglich Darlehen in Höhe der Tilgungen aufgenommen werden dürfen. Dies führt zu starken Beschränkungen. Die Aufnahme weiterer Darlehen für sich amortisierende Maßnahmen wurden bereits vorbesprochen und sind in Aussicht gestellt, da sich hieraus keine Verschlechterung der wirtschaftlichen Situation ergibt, sondern nach Amortisation vielmehr eine Chance für die künftige Entlastung der Stadt.

Bereits vor der Umstellung auf das Neue Kommunale Finanzmanagement (NKF) war der Haushalt strukturell nicht mehr ausgeglichen. Nach zwei negativen Jahresabschlüssen musste 2005 das erste (genehmigungsfähige) Haushaltssicherungskonzept aufgestellt werden. Aber schon bei der Fortschreibung 2006 war die Genehmigungsfähigkeit nicht mehr gegeben. Rösrath war im Nothaushalt.

Obwohl sich die Haushaltsstruktur auch danach nicht geändert hat, konnte der Nothaushalt 2008 verlassen werden, weil mit der NKF-Umstellung durch die Inanspruchnahme der Ausgleichsrücklage die Fiktion des Haushaltsausgleiches gegeben war. Allerdings nur vorübergehend für dieses eine Jahr, denn weiter reichte die Ausgleichsrücklage nicht. Seit 2009 wird mit den ausgewiesenen Fehlbeträgen die Allgemeine Rücklage des Eigenkapitals in Anspruch genommen, und zwar jeweils über den zulässigen Schwellenwerten. Ebenso konnte in keinem der letzten drei Haushaltsjahre ein Haushaltsausgleich in der mittelfristigen Ergebnisplanung dargestellt werden.

Dies galt unverändert auch für die Haushaltszahlen der Haushaltsjahre 2012/2013.

Anders ist die Situation für das Haushaltsjahr 2014 und die mittelfristige Finanzplanung bis zum Jahr 2017 zu beurteilen. Bereits das Ergebnis 2013 wird sich voraussichtlich deutlich besser darstellen, als noch bei der Aufstellung des Doppelhaushalts in 2011 prognostiziert. Der Controllingbericht mit dem Status vom 05.09.2013 lässt ein gegenüber dem Plan um 1,2 Mio. € weniger schlechtes Ergebnis für das Jahr 2013 erwarten, und dies, obwohl erhebliche Mehraufwendungen im Jugendhilfebereich entstanden sind. Insgesamt ist hierdurch mit einem Ergebnis zu rechnen, das „nur noch“ bei -7,3 Mio. € liegt.

Auch im Jahr 2014 wird kein ausgeglichenes Ergebnis zu erzielen sein. Allerdings wird sich die begonnene Reduzierung der negativen Ergebnisse ausgehend von dem Ergebnis 2013 weiter ausbauen lassen und zu einem Haushaltsausgleich im mittelfristigen Finanzplanzeitraum führen.

Hierbei sind neben einer Vielzahl anderer Maßnahmen ein Vorziehen der Hebesatzänderung bei der Grundsteuer B vom Jahr 2018 in das Jahr 2017, wenn auch mit einem auf 690 v.H. reduzierten Hebesatz, sowie eine Erhöhung des Hebesatzes für die Gewerbesteuer auf 490 v.H. im selben Jahr erforderlich.

Kritisch ist die Liquiditätssituation der Stadt zu betrachten. Ausgehend von einem Kassenkreditvolumen von derzeit rund 30 Mio. € ist bis zum Jahr 2017, in dem ein Ausgleich wieder erreicht werden soll, von einem weiteren Anstieg des Liquiditätskreditbedarfs um 10 Mio. € auszugehen. Hieraus entsteht ein nicht unerhebliches Zinsrisiko, das durch mehrjährige Aufnahme von Liquiditätsdarlehen reduziert ist. Durch eine Auffächerung der Laufzeiten wurde sowohl dem historisch niedrigen Zinsniveau als auch einer gewissen Planungssicherheit Rechnung getragen.

Ein noch nicht hinreichend umgesetztes Element des NKF ist die strategische Ausrichtung der Stadt mit einer hieraus abgeleiteten Zielstruktur für die einzelnen Produkte sowie ein hieran anknüpfendes System der Kostenrechnung, der Leistungsverrechnung und des Berichtswesens. Zwar sind diese Elemente eingeführt, sie bedürfen aber noch einer umfassenden Erweiterung. Dieses Thema soll unmittelbar nach der Neubildung des Rates im Sommer dieses Jahres auf die Agenda genommen werden.

Risiken für die anstehende Haushaltskonsolidierung und die künftige Entwicklung der Stadt bestehen neben bereits genannten Aspekten wie der Zinsentwicklung insbesondere auch in der gesamtwirtschaftlichen Entwicklung. Werden die Orientierungsdaten sich tatsächlich bestätigen oder ist hier mit Korrekturen zu rechnen, die künftige Jahre belasten. Nachfolgend eine Übersicht der berücksichtigten Werte:

Absolut		Veränderung gegenüber dem Vorjahr				
		Orientierungsdaten				
2012	2013	2013	2014	2015	2016	2017
in Mio. Euro		in %				

Einzahlungen / Erträge¹

Steuern und ähnliche Abgaben (Einzahlungen)	20.457	20.985	+ 2,6	+ 3,8	+ 3,7	+ 3,6	+ 3,4
davon:							
Gemeindeanteil an der Einkommensteuer ²	6.500	6.756	+ 3,9	+ 5,7	+ 5,7	+ 5,3	+ 4,9
Gemeindeanteil an der Umsatzsteuer	940	950	+ 1,1	+ 3,3	+ 3,2	+ 3,1	+ 3,0
Gewerbsteuer (brutto)	9.760	9.952	+ 2,0	+ 3,3	+ 3,1	+ 3,0	+ 2,9
Grundsteuer A und B	2.955	3.018	+ 2,0	+ 1,8	+ 1,8	+ 1,8	+ 1,8
Sonstige Steuern und ähnliche Einzahlungen	303	309	0,0	0,0	0,0	0,0	0,0
Kompensation Familienleistungsausgleich (Erträge)	700	720 ³	+ 2,9	- 1,4	+ 4,9	+ 2,7	+ 2,6
Zuweisungen des Landes im Rahmen des Steuerverbundes (Erträge)	8.421	8.656	+ 2,8	+ 8,3	+ 3,0	+ 4,5	+ 4,1
davon:							
Schlüsselzuweisungen an Gemeinden, Kreise und Landschaftsverbände	7.146	7.345	+ 2,8	+ 8,3	+ 3,0	+ 4,5	+ 4,1

Aufwendungen

Personalaufwendungen				+ 1,0	+ 1,0	+ 1,0	+ 1,0
Aufwendungen für Sach- und Dienstleistungen				+ 1,0	+ 1,0	+ 1,0	+ 1,0
Sozialtransferaufwendungen				+ 2,0	+ 2,0	+ 2,0	+ 2,0

Wie werden sich die Kosten für Kinderbetreuung und für Schulträgeraufgaben entwickeln? Insbesondere ist die Frage der Finanzierung der zusätzlichen Leistungen für die Beschulung von benachteiligten Kindern ungeklärt. Standards, die gesetzlich festgelegt werden, werden nur von den Grundsätzen des Konnexitätsprinzips erfasst, wenn eine Aufgabe neu übertragen wird. Bei der Ausgestaltung von bestehenden Aufgaben ist dies strittig. Hier besteht die Gefahr, dass sich Bund und Land auf Kosten der Kommunen entlasten.

Chancen hingegen können aus einer weitergehenden Umsetzung des NKF entstehen. Durch die strategische Zielsetzung können kommunale Leistungen stärker konturiert erbracht werden. Hieraus können sich Effizienzsteigerungen ebenso ergeben wie durch eine weitergehende Delegation von Budget- und Produktverantwortung.

Auch durch die Übertragung von defizitären Aufgaben wie der Straßenbeleuchtung auf die Stadtwerke Rösrath AöR ist eine künftige Entlastung des kommunalen Haushaltes denkbar. In diesem Zusammenhang wären auch steuerliche Aspekte zu prüfen, die im Gegenzug zu einer Entlastung des StadtWerke-Ergebnisses führen können.

Eine weitere Chance besteht in der Entwicklung von zusätzlichen Siedlungsflächen mit attraktiven Wohngebieten für Familien. Hierdurch können die Erträge aus dem Einkommensteueranteil und der Grundsteuer B weiter gesteigert werden. Gleichzeitig hat insbesondere die Schulinfrastruktur Kapazitäten, die eine höhere Auslastung zulassen.

Abschließend lässt sich feststellen, dass die Stadt Rösrath das Potential für eine gesicherte wirtschaftliche Zukunft hat. Die begonnenen Maßnahmen zur Haushaltskonsolidierung sind fortzusetzen, Möglichkeiten zur Effizienzsteigerung zu ergreifen und die sich bietenden Chancen zu realisieren.

5.4 Angabe der Mitglieder des Verwaltungsvorstandes sowie der Ratsmitglieder gem. § 95 Abs. 2 GO

Name	Vorname	ausgeübter Beruf	Mitgliedschaften in Aufsichtsräten und anderen Kontrollgremien i.S.d. § 125 Abs. 1 Satz 3 des Aktiengesetzes	Mitgliedschaft in Organen von verselbständigten Aufgabenbereichen der Gemeinde in öffentlich-rechtlicher oder privatrechtlicher Form	Mitgliedschaft in Organen sonstiger privatrechtlicher Unternehmen
Verwaltungsvorstand nach § 70 GO der Stadt Rösrath					
Mombauer	Marcus Maria	Bürgermeister	./.	Verw.-Rat StadtWerke Rösrath (Vorsitzender)	Gesellschafterversammlung Schloss Eulenbroich GmbH/ Aufsichtsrat Schloss Eulenbroich GmbH
Kalsbach	Berthold	1. Beigeordneter	./.	Aufsichtsrat VR-Bank	Gesellschafterversammlung RBW / Gesellschafterversammlung Schloss Eulenbroich GmbH/ Aufsichtsrat Schloss Eulenbroich GmbH
Kowalewski	Ulrich	2. Beigeordneter	./.	./.	Aufsichtsrat GWG von 1897 Köln
Batzer	Karlheinz	Kämmerer	./.	Zweckverbandsversammlung VHS	./.
Mitglieder des Rates der Stadt Rösrath					
CDU-Fraktion:					
Andrae	Hubert	Pensionär	./.	Zweckverbandsversammlung VHS	./.
Büscher	Wolfgang	Beamter	./.	./.	Aufsichtsrat Schloss Eulenbroich GmbH
Drümmen	Hans Reinhold	Versicherungskaufmann	./.	Verw.-Rat StadtWerke Rösrath	./.
Füsser	Erhard	Journalist	./.	Regionalbeirat KSK Verw.-Rat StadtWerke Rösrath/ Zweckverbandsversammlung VHS	Gesellschafterversammlung RBW / Aufsichtsrat Schloss Eulenbroich GmbH
Dr. Heider	Markus	Rechtsanwalt	Astimo AG (MG Aufsichtsrat)	Verw.-Rat StadtWerke Rösrath	Gesellschafterversammlung Schloss Eulenbroich GmbH

Stadt Rösrath - Jahresrechnung 2012

Henning	Dieter	Rentner	./.	Verw.-Rat StadtWerke Rösrath/ Vertreterversammlung VR- Bank/	./.
Kohlgrüber	Heike	selbst. Fußpfle- gerin	./.	./.	Gesellschafterversammlung Schloss Eulenbroich GmbH
Louzao De La Cruz	Miguel	Gastwirt	./.	./.	./.
Müller	Achim	Verkehrsfachwirt	./.	Verw.-Rat StadtWerke Rösrath/	Gesellschafterversammlung Schloss Eulenbroich GmbH
Pförtner	Heinz	Kaufmann	./.	./.	./.
Piltz	Lothar	Bankkaufmann	./.	Zweckverbandsversammlung VHS	./.
Puhl	Alfred	Einkäufer	./.	Verw.-Rat StadtWerke Rösrath	./.
Dr. Reske	Winfried	Geschäftsführer	./.	Verw.-Rat StadtWerke Rösrath	./.
Schönberger	Marc	Beamter	./.	Zweckverbandsversammlung VHS	Aufsichtsrat Schloss Eulenbroich GmbH
Steinbach	Jürgen	Rechtsanwalt	./.	./.	./.
Thorwart	Wolf-Dieter	Dipl. Ing.	./.	./.	./.
Wasser	Birgitta	Rechtsanwältin	./.	Verw.-Rat StadtWerke Rösrath	Gesellschafterversammlung Schloss Eulenbroich GmbH
SPD-Fraktion:					
Bachmann	Jürgen	Angestellter	./.	Verw.-Rat StadtWerke Rösrath/ Zweckverbandsversammlung VHS	./.
Fittinghoff- Hansen (bis 01/2012)	Esther	Juristin	./.	./.	Gesellschafterversammlung Schloss Eulenbroich GmbH
Gardemeier (ab 03/2012)	Wolfgang	Steuerfachange- stellter	./.	./.	./.
Hesse	Helena	Hausfrau	./.	Zweckverbandsversammlung VHS	./.
Kumpf	Lioba	Referentin	./.	Verw.-Rat StadtWerke Rösrath	./.
Kupich	Gerhard	Dipl.- Psychologe	./.	./.	./.
Mau	Dirk	kaufm. Angestell- ter	./.	Verw.-Rat StadtWerke Rösrath	Aufsichtsrat Schloss Eulenbroich GmbH

Stadt Rösrath - Jahresrechnung 2012

Reuschenbach	Wolfgang	techn. Angestellter	./.	Verw.-Rat StadtWerke Rösrath	./.
Singelstein	Jörg	Angestellter	./.	Zweckverbandsversammlung VHS	./.
Wilbertz	Peter	Lehrer	./.	Zweckverbandsversammlung VHS	Aufsichtsrat Schloss Eulenbroich GmbH
Wilm	Christina	Rechtsanwaltsfachangestellte	./.	./.	./.
Zinke	Petra	kfm. Angestellte	./.	./.	./.
FDP-Fraktion:					
Bundszus	Hans	Pensionär	./.	Verwaltungsrat StadtWerke Rösrath Zweckverbandsversammlung VHS	./.
Büscher	Andrea	Hausfrau	./.	./.	./.
Kropp	Thorsten	Dipl. Ing. Architekt	./.	./.	./.
Leonhardt	Johanna	Hausfrau	./.	./.	./.
Müllenbach	Karl Wilhelm	Rentner	./.	./.	./.
Pregler	Erik	kaufm. Leiter	./.	Zweckverbandsversammlung VHS	Gesellschafterversammlung Schloss Eulenbroich GmbH
Bündnis 90/Grüne-Fraktion:					
Intveen	Johannes	Kfz-Mechaniker	./.	Verw.-Rat StadtWerke Rösrath	./.
Mohr	Stephan	Landwirt	./.	./.	./.
Paul (ab 11/2012)	Dietmar	IT-Berater			
Rehme	Doris	Lehrer	./.	Zweckverbandsversammlung VHS	Gesellschafterversammlung Schloss Eulenbroich GmbH
Schumacher	Hardy	Sozialpädagogin	./.	Verw.-Rat StadtWerke Rösrath	./.
Dr. Sigrist	Gerold	Arzt	./.	./.	./.
Weiß	Friedhelm	Lehrer	./.	Verw.-Rat StadtWerke Rösrath Regionalbeirat KSK Zweckverbandsversammlung VHS	./.
Wiebe (bis 09/2012)	Frank	Journalist	./.	Verw.-Rat StadtWerke Rösrath	./.

Stadt Rösrath - Jahresrechnung 2012

Die Linke-Fraktion:					
Albert-von der Ohe	Frank	Rechtsanwalt	./.	Verw.-Rat StadtWerke Rösrath	./.
Seifert	Jessica	Rechtsanwältin	./.	./.	./.
BfR-Fraktion:					
Beckers	Wolfhagen	Rentner	./.	Verw.-Rat StadtWerke Rösrath	./.
Beckers	Margarete	Rentnerin	./.	./.	./.
fraktionslos:					
von Niessen	Dieter	Pensionär	./.	./.	Verbandsversammlung BTV

